

Helyi
Esélyegyenlőségi
Program

Kisbeszterce Község
Önkormányzata



2023-2028

Tartalom

Helyi Esélyegyenlőségi Program (HEP)	3
Bevezetés	3
A település bemutatása	3
Értékeink, küldetésünk	8
Célok	8
A Helyi Esélyegyenlőségi Program Helyzetelemzése (HEP HE)	10
1. Jogszabályi háttér bemutatása	10
2. Stratégiai környezet bemutatása	10
3. A mélyszegénységben élők és a romák helyzete, esélyegyenlősége	12
4. A gyermekek helyzete, esélyegyenlősége, gyermekszegénység	24
5. A nők helyzete, esélyegyenlősége	34
6. Az idősek helyzete, esélyegyenlősége	39
7. A fogyatékkal élők helyzete, esélyegyenlősége	44
8. Helyi partnerség, lakossági önszerveződések, civil szervezetek és for-profit szereplők társadalmi felelősségvállalása	46
9. A helyi esélyegyenlőségi program nyilvánossága	47
A Helyi Esélyegyenlőségi Program Intézkedési Terve (HEP IT)	48
1. A HEP IT részletei	48
A helyzetelemzés megállapításainak összegzése	48
Jövőképünk	Hiba! A könyvjelző nem létezik.
Az intézkedési területek részletes kifejtése (kitöltése javasolt, opcionális)	50
2. Összegző táblázat - A Helyi Esélyegyenlőségi Program Intézkedési Terve (HEP IT)	56
3. Megvalósítás	59
3.1 A megvalósítás előkészítése	59
3.2 A megvalósítás folyamata	59
3.3 Monitoring és visszacsatolás	62
3.4 Nyilvánosság	62
3.5 Kötelezettségek és felelősség	25
3.6 Érvényesülés, módosítás	63
4. Elfogadás módja és dátuma	64

Helyi Esélyegyenlőségi Program (HEP)

Bevezetés

Összhangban az Egyenlő Bánásmódról és az Esélyegyenlőség Előmozdításáról szóló 2003. évi CXXV. törvény, a helyi esélyegyenlőségi programok elkészítésének szabályairól és az esélyegyenlőségi mentorokról szóló **2021.06.30-án módosított 321/2011. (XII. 27.) Korm. rendelet alapján megjelent Belügyminisztérium „Módszertani útmutató a helyi esélyegyenlőségi programok elkészítésének szempontjaihoz és a program felülvizsgálatához” c. dokumentum szerint átdolgozva**, Kisbeszterce Önkormányzata Esélyegyenlőségi Programban rögzíti az esélyegyenlőség érdekében szükséges feladatokat.

Az önkormányzat vállalja, hogy az elkészült és elfogadott Esélyegyenlőségi Programmal összehangolja a település más dokumentumait¹, valamint az önkormányzat fenntartásában lévő intézmények működtetését. Vállalja továbbá, hogy az Esélyegyenlőségi Program elkészítése során bevonja partneri kapcsolatrendszerét, különös tekintettel a köznevelés állami és nem állami intézményfenntartóira.

Jelen helyzetelemzés az Esélyegyenlőségi Program megalapozását szolgálja.

A település bemutatása

Kisbeszterce község amely Baranya megyében található, területileg besorolva a Hegyháti járás és a Sásdi kistérség részeként. Idegenforgalmi szempontból a Dél-Dunántúl turisztikai régióhoz és a Dunántúl turisztikai és idegenforgalmi marketing régióhoz kapcsolódik. Közös önkormányzati hivatal fenntartó község önkormányzata, a hivatal székhelye más helységben, Mindszentgodisa településen található. Földhivatali ügyintézéshez a Komlói Járási Hivatal Földhivatali Osztály vehető igénybe. A község területe megközelítőleg 747 hektár, lakónépessége hozzávetőleg 81 fő, a területén található lakások száma pedig körülbelül 36 darab.

Kisbeszterce területéhez kapcsolódó településrészek

Gaáltanya külterület, amely a község központjától számítva nagyjából 1 kilométer távolságra található. Jellegét tekintve üzemi (ipari üzemi) szolgálati vagy készenléti lakás. Népesége mintegy 7 fő, és a területén található lakások száma pedig körülbelül 1 darab.

Külterület külterület. Jellegét tekintve mezőgazdasági jellegű (készenléti, szolgálati) lakótelep, illetve lakóhely, mezőgazdasági jellegű tanyák.

Lókapusztia külterület, amely a község központjától számítva nagyjából 2 kilométer távolságra található. Jellegét tekintve erdőórház, erdészlak, erdészház, útórház, gátórház, csatornaórház stb..

Oklevél először 1542-ből említette *Byztrice* formában. Az összláv szó értelme: gyors folyású patak. A Kís előtag azt fejezi ki, hogy létezett egy Nagy előtagú helységjelölés is. Egyik középkori falunyom a Pusztaszentegyház-dűlőben keresendő, ahol templom állt, amelynek három harangját egy pusztító dűlős után egy közeli kútban elrejtették az akkori lakók. A község irányítói szeretnék elérni, hogy egy hivatalos ásatással felszínre kerüljenek a bronz értékek. A török teljesen lerombolta a kőegyházat és tégláit,

¹ Költségvetési koncepció, Gazdasági program, Szolgáltatástervezési koncepció, Településfejlesztési stratégia, Településrendezési terv, Településszerkezeti terv, Településfejlesztési koncepció

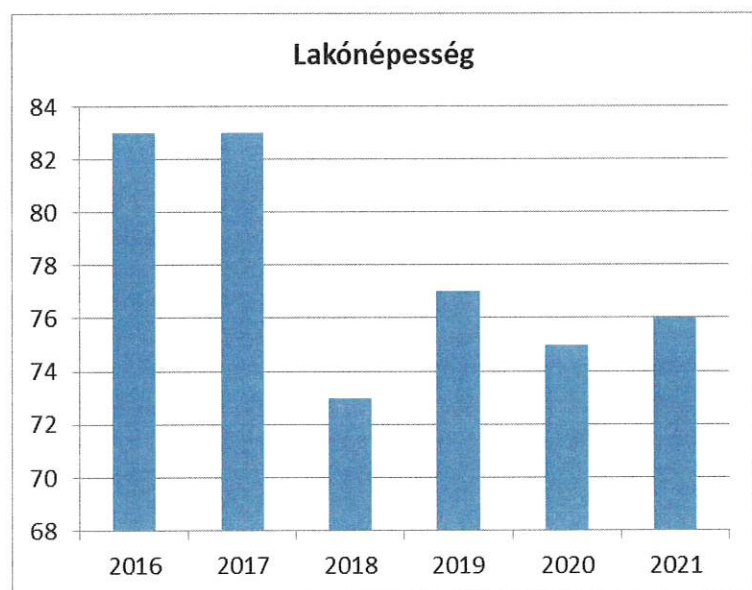
valamint köveit a szigetvári erőd falazatának kijavítására használta fel. Egyes kutatók állítják, hogy Kisbeszterce és [Felsőmindszent](#) között egy másik falu terült le, aminek a helyszínét a *Lasnica-dűlő* sejteti. A [hódoltság](#) idején mindvégig [magyarok](#) lakták a falut. Később [szerbek](#) és [horvátok](#) telepedtek le, de az ő falujukat, temetőjüket és templomukat mindeddig nem találták meg. Egykori jelenlétükre azonban most is használatos dűlőnevek utalnak: *Lazsina, Termac, Loka, Lucsis, Paksica*. Nincs kizárva, hogy a *Lóka-puszta* megnevezés is egy eltűnt magyar helységre utalhat. Érdekes a *Szénégető*-határrész, ahol a mindenkori kovácsok kőszemet fejtettek ki, ahogy egy másik határrészben, a Sarkalacban is.

A munkaképes lakosság 30%-a munkanélküli, melyen csak keveset segít, hogy az önkormányzat – a munkaügyi központ támogatásával – közel 6-8 főt tud foglalkoztatni. A munkavállalás egyik gátja itt is a közlekedés, a [Pécsre](#) bejárók napi 4 órát töltenek el utazással.

1. számú táblázat - Lakónépesség száma az év végén		
Év	Fő (TS 001)	Változás
2016	83	bázis év
2017	83	100,00%
2018	73	87,95%
2019	77	105,48%
2020	75	97,40%
2021	76	101,33%

Forrás: TeIR, KSH-TSTAR

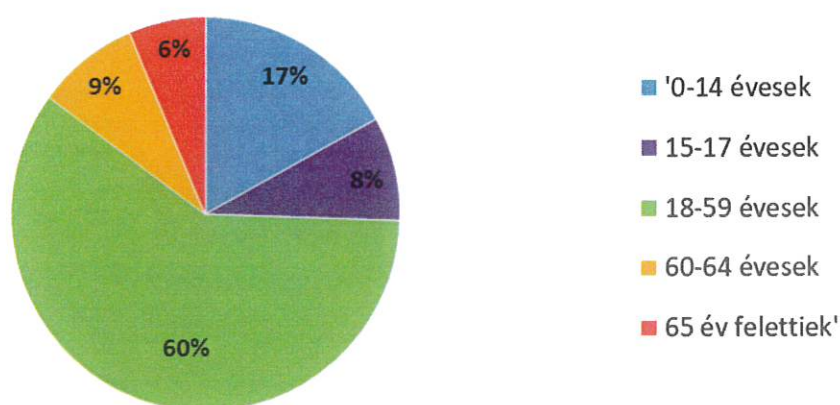
A táblázatból kiderül, hogy a lakónépesség az elmúlt években folyamatos csökkenést mutat.



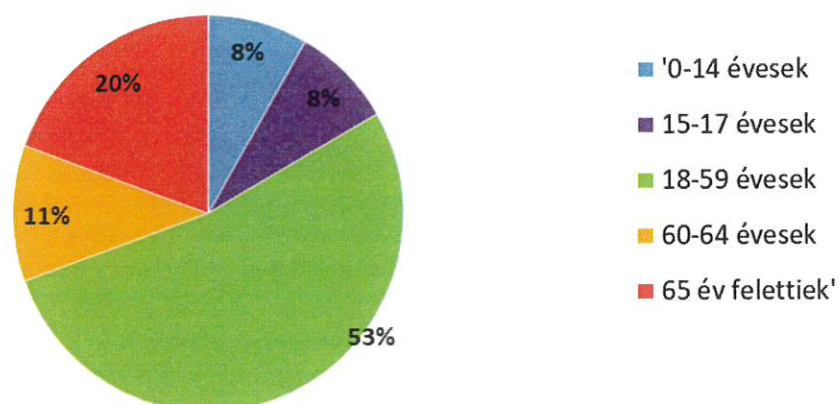
2. számú táblázat - Állandó népesség összetétele nemek és korcsoportok szerint (2019)					
Korcsoport	Fő			Az állandó népességből a megfelelő korcsoportú nők és férfiak aránya (%)	
	Férfiak	Nők	Összesen (TS 003)	Férfiak (TS 005)	Nők (TS 007)
Állandó népesség száma (férfiak TS 004, nők TS 006)	47	36	83	56,63%	43,37%
0-2 évesek (összes száma TS 008, aránya TS 009)			1	1,20%	
0-14 éves (férfiak TS 010, aránya TS 011; nők TS 012, aránya TS 013)	8	3	11	9,64%	3,61%
15-17 éves (férfiak TS 014, aránya TS 015; nők TS 016, aránya TS 017)	4	3	7	4,82%	3,61%
18-59 éves (férfiak TS 018, aránya TS 019; nők TS 020, aránya TS 021)	28	19	47	33,73%	22,89%
60-64 éves (férfiak TS 022, aránya TS 023; nők TS 024, aránya TS 025)	4	4	8	4,82%	4,82%
65 év feletti (férfiak TS 026, aránya TS 027; nők TS 028, aránya TS 029)	3	7	10	3,61%	8,43%

Forrás: TeIR, KSH-TSTAR

Állandó népesség - férfiak életkori megoszlása



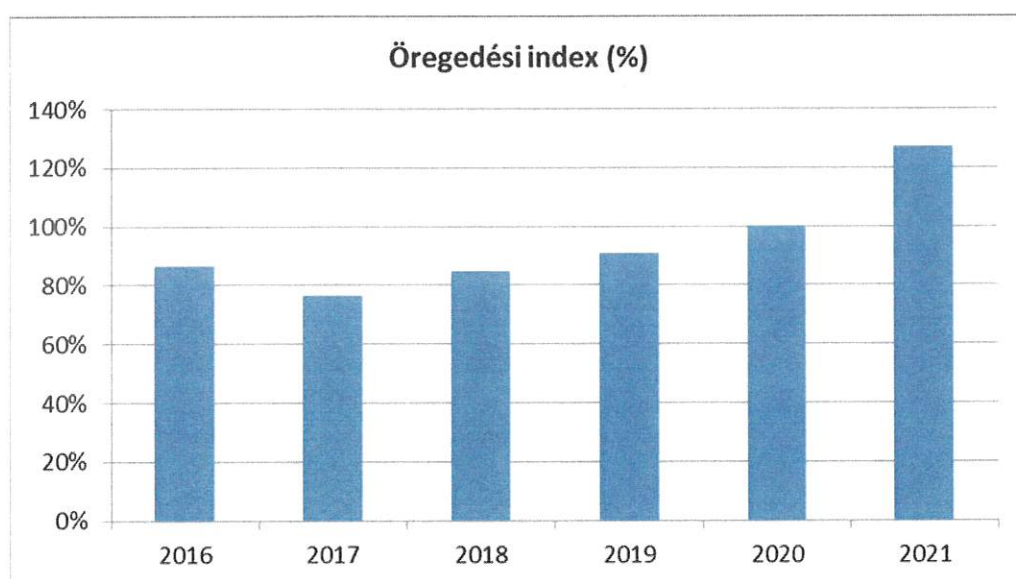
Állandó népesség - nők életkori megoszlása



Kisbeszterce lakosságát vizsgálva, látható a korcsoportok közti lassú változás. A 18-59 év közötti korosztály aránya azért viszonylag magas.

3. számú táblázat - Öregedési index			
Év	65 év feletti állandó lakosok száma (fő) (TS 026 és TS 028 összesen)	0-14 éves korú állandó lakosok száma (fő) (TS 010 és TS 012 összesen)	Öregedési index % (TS 030)
2016	13	15	86,67%
2017	13	17	76,47%
2018	11	13	84,62%
2019	10	11	90,91%
2020	11	11	100,00%
2021	14	11	127,27%

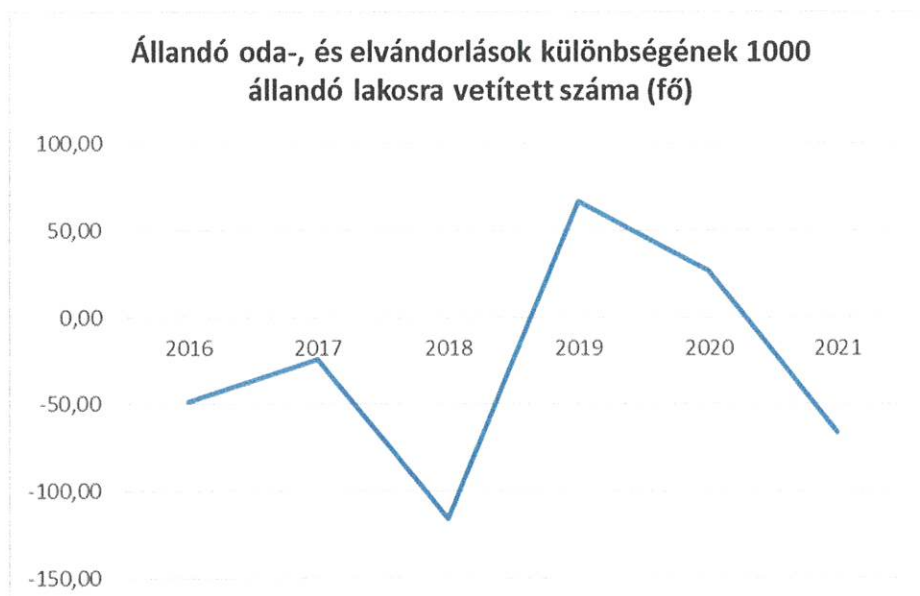
Forrás: TeIR, KSH-TSTAR



Az idősödő társadalom jelének egyik fontos mérőszáma az öregedési index, a 65 éven felüliek és a 14 éven aluliak arányszámát fejezi ki. Amennyiben 100% alatt van az index, akkor túlsúlyban vannak a 14 év alattiak, amennyiben 100% felett akkor a 65 éven felüliek vannak többen. A falu öregedési indexe 2021-ben már 127,27%, ami azt mutatja, hogy nő a 65 éven felüliek száma.

4. számú táblázat - Belföldi vándorlások	
Év	Állandó oda-, és elvándorlások különbségének 1000 állandó lakosra vetített száma (fő) (TS 031)
2016	-48,78
2017	-24,10
2018	-115,38
2019	66,67
2020	26,32
2021	-66,23

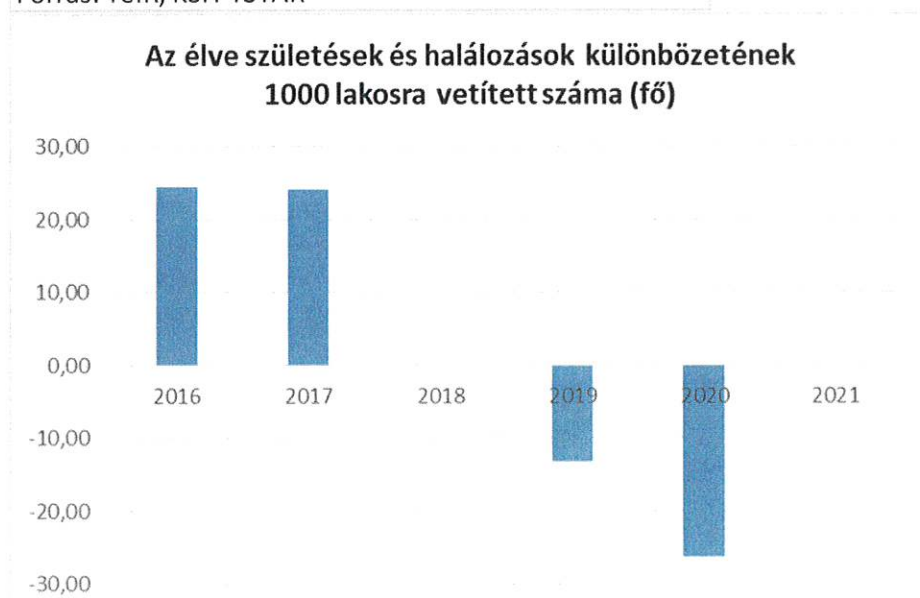
Forrás: TeIR, KSH-TSTAR



A táblázat mutatja, hogy igaz, hogy a 2018-as adatokhoz képest 2021-re majdnem a felére csökkent az állandó oda-és elvándorlások aránya, de ez az arány a 2020-as adatoknak szinte a háromszorosa.

5. számú táblázat - Természetes szaporodás	
Év	Az élve születések és halálozások különbségének 1000 lakosra vetített száma (fő) (TS 032)
2016	24,39
2017	24,10
2018	0,00
2019	-13,33
2020	-26,32
2021	0,00

Forrás: TeIR, KSH-TSTAR



Az élve születések adatait tekintve a negatív irány, mely szerint a halálozások száma meghaladta az éves születések számát a 202-as adatokhoz képest gyors javulást mutat.

Értékeink, küldetésünk

Az Önkormányzat fontosnak tartja, hogy minden helyi lakos számára elérhető legyen minden szolgáltatás, azokban érvényesüljön az esélyegyenlőség elve, mind a szociális és egészségügyi ellátásban, közoktatásban, közszolgáltatások elérésében.

Célok

A Helyi Esélyegyenlőségi Program átfogó célja

Kisbeszterce település Önkormányzata az Esélyegyenlőségi Program elfogadásával érvényesíteni kívánja:

az egyenlő bánásmód, és az esélyegyenlőség biztosításának követelményét,

a közszolgáltatásokhoz történő egyenlő hozzáférés elvét,

a diszkriminációmentességet,

szegregációmentességet,

a foglalkoztatás, a szociális biztonság, az egészségügy, az oktatás és a lakhatás területén a helyzetelemzés során feltárt problémák komplex kezelése érdekében szükséges intézkedéseket. A köznevelési intézményeket – az óvoda kivételével – érintő intézkedések érdekében együttműködik az intézményfenntartó központ területi szerveivel (tankerülettel).

A településen élő hátrányos helyzetű csoportok helyzetének feltérképezése és a feltárt problémák komplex kezelésre szolgáló (más települési programokkal összehangolt) intézkedési terv megalkotása, a helyben érintett szereplők bevonásával, szükség szerint a települések közötti együttműködések kialakításával.

A HEP helyzetelemző részének célja

Elsődleges célunk számba venni a 321/2011. (XII. 27.) Korm. rendelet 1. § (2) bekezdésében nevesített, esélyegyenlőségi szempontból fókuszban lévő célcsoportokba tartozók számát és arányát, valamint helyzetét a településen.

E mellett célunk a célcsoportba tartozókra vonatkozóan áttekinteni a szolgáltatásokhoz történő hozzáférésük alakulását, valamint feltárni az ezeken a területeken jelentkező problémákat.

További célunk meghatározni az e csoportok esélyegyenlőségét elősegítő feladatokat, és azokat a területeket, melyek fejlesztésre szorulnak az egyenlő bánásmód érdekében.

A célok megvalósításának lépéseit, azok forrásigényét és végrehajtásuk tervezett ütemezését az HEP IT tartalmazza.

A HEP IT célja

Célunk a helyzetelemzésre építve olyan beavatkozások részletes tervezése, amelyek konkrét elmozdulásokat eredményeznek az esélyegyenlőségi célcsoportokhoz tartozók helyzetének javítása szempontjából.

További célunk meghatározni a beavatkozásokhoz kapcsolódó kommunikációt.

Szintén célként határozzuk meg annak az együttműködési rendszernek a felállítását, amely a programalkotás és végrehajtás során biztosítja majd a megvalósítás, nyomon követés, ellenőrzés-értékelés, kiigazítás támogató strukturális rendszerét, vagyis a HEP Fórumot és a hozzá kapcsolódó tematikus munkacsoportokat.

A HEP jelentősége

A HEP-ek nem csupán a felzárkózási stratégia településszintű megvalósításának alapegységei, hanem fontos szerepet töltenek be a kormányzati konzultációs rendszerben azzal, hogy megteremtik a lehetőséget a kormányzati célok társadalmasítására, a fejlesztési elképzelésekhez történő csatlakozásra és fordított irányban az alulról felfelé történő információáramlásban is lehetőséget biztosítanak a településszintű előrehaladás nyomon követésére és fejlesztési igények megfogalmazására a felzárkózási, esélyteremtési feladatokhoz kapcsolódóan

1. Jogszabályi háttér bemutatása

1.1 A program készítését előíró jogszabályi környezet rövid bemutatása

Az Alaptörvény 4. módosításával bekerült a XV. cikk (4) pontjaként, hogy „Magyarország az esélyegyenlőség és a társadalmi felzárkózás megvalósulását külön intézkedésekkel segíti.”

A helyi esélyegyenlőségi program elkészítését az egyenlő bánásmódról és az esélyegyenlőség előmozdításáról szóló 2003. évi CXXV. törvény (továbbiakban: Ebktv.) előírásai alapján végeztük. A program elkészítésére vonatkozó részletszabályokat a törvény végrehajtási rendeletei,

- a helyi esélyegyenlőségi programok elkészítésének szabályairól és az esélyegyenlőségi mentorokról” szóló 321/2011. (XII.27.) Korm. rendelet „2. A helyi esélyegyenlőségi program elkészítésének szempontjai” fejezete.
- A Kormány tagjainak feladat- és hatásköréről szóló 94/2018. (V. 22.) Korm. rendelet 40. § (1) bekezdés 28. pontja értelmében a Kormány társadalmi felzárkózásért felelős tagjaként, a belügyminiszter módszertani útmutatót tett közzé a HEP elkészítésének részletes szempontjairól. különös figyelmet fordítva a
- a Magyarország helyi önkormányzatairól szóló 2011. évi CLXXXIX. törvény (továbbiakban: Möt.)
- a szociális igazgatásról és szociális ellátásokról szóló 1993. évi III. törvény (továbbiakban: Szt.)
- a foglalkoztatás elősegítéséről és a munkanélküliek ellátásáról szóló 1991. évi IV. törvény (továbbiakban: Flt.)
- a nemzetiségek jogairól szóló 2011. évi CLXXIX. törvény (továbbiakban: nemzetiségi törvény)
- az egészségügyről szóló 1997. évi CLIV. törvény (továbbiakban: Eütv.)
- a gyermekek védelméről és a gyámügyi igazgatásról szóló 1997. évi XXXI. törvény (továbbiakban: Gyvt.)
- a nemzeti köznevelésről szóló 2011. évi CXCV. törvény (továbbiakban: Nkntv.)

előírásaira.

2. Stratégiai környezet bemutatása

A felzárkózás politika alapidokumentumaként Magyarország Kormánya 2011-ben fogadta el a Nemzeti Társadalmi Felzárkózási Stratégiát [1430/2011. (XII. 13.) Korm. hat.], majd 2014-ben annak frissítéseként a Magyar Nemzeti Társadalmi Felzárkózási Stratégia II-t [1603/2014. (XI. 4.) Korm. hat.] 2021-ben elkészült a **Magyar Nemzeti Társadalmi Felzárkózási Stratégia 2030** (MNTFS 2030), amely a következő 10 évre alapozza meg a felzárkózás-politika fő irányait.

Új Roma Stratégia(2019-2030)

Nemzeti Ifjúsági Stratégia (2009-2024)

„Legyen jobb a gyermekeknek” Nemzeti Stratégia (2007-2032)

„A nők szerepének erősítése a családban és a társadalomban” (2021–2030)

Idősügyi Nemzeti Stratégia (2010-2022), (2023-2024)

Országos Fogyatékosügyi Program (2015-2025)

A HEP-ekben leképeződik a felzárkózási stratégia szemlélete, így azok a felzárkózás politika helyi szintű részeként és a végrehajtás eszközeiként működnek.

A helyi felzárkózás politika tervezési alapjaként épít a HEP-ekre a Pénzügyminisztérium összefogásában készült **Nemzeti Fejlesztés 2030, Országos Fejlesztési és Területfejlesztési Koncepció** is.

Az Ebktv. 31. § (2) bekezdése értelmében **a programalkotás során gondoskodni kell a HEP és a települési önkormányzat által készítendő egyéb fejlesztési tervek, koncepciók, továbbá a köznevelési esélyegyenlőségi terv, illetve a szakképzési esélyegyenlőségi terv és az integrált településfejlesztési stratégia antiszegregációs célkitűzéseinek összhangjáról.**

2.1 Kapcsolódás helyi stratégiai és települési önkormányzati dokumentumokkal, koncepciókkal, programokkal

(Költségvetési koncepció, Gazdasági program, Szolgáltatástervezési koncepció, Településfejlesztési stratégia, Településrendezési terv, Településszerkezeti terv, Településfejlesztési koncepció stb.)

- Kisbeszterce Község 2018. évi költségvetési terve, a szociális és gyermekvédelmi ellátási formákról és támogatásokról szóló 3/2009. (IV.16.) önkormányzati rendelet, helyi rendeletek, illetve a közfoglalkoztatási kérelmek és hatósági szerződések

2.2 A helyi esélyegyenlőségi program térségi, társulási kapcsolódásainak bemutatása

A térségben lévő települések problémái hasonlóak, és minden település a helyi adottságainak megfelelően szeretne a célcsoportok szükségleteinek eleget tenni. A helyi Esélyegyenlőségi Program és a Kistérségi Esélyegyenlőségi Program egyeztetett.

2.3 A települési önkormányzat rendelkezésére álló, az esélyegyenlőség szempontjából releváns adatok, kutatások áttekintése, adathiányok kimutatása

A helyzetelemzés alapját szolgáló statisztikai adatok a TEIR adatbázisból, a Központi Statisztikai Hivatal honlapjának, valamint a helyi adatgyűjtések, helyi nyilvántartásokból, a helyi Oktatási Intézmény és az Óvodák, Iskolák vezetősége közreműködésével kerültek összegyűjtésre.

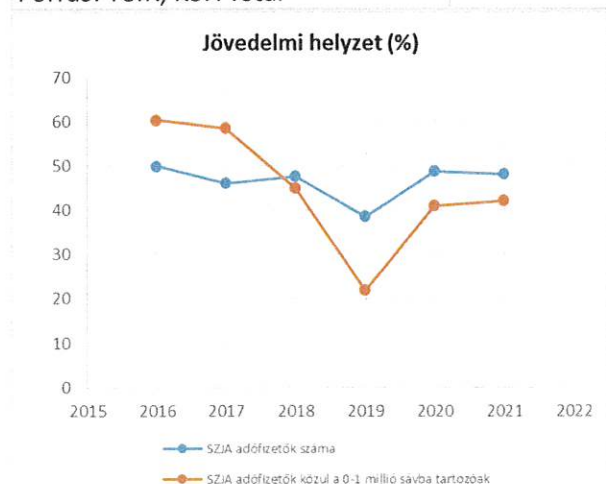
3. A mélyszegénységben élők és a romák helyzete, esélyegyenlősége

A rossz közlekedési viszonyok miatt a munkanélküliség magas. A lakók saját tulajdonú ingatlanokban laknak, de azok legtöbbje felújításra szorul. A lakosság helyzete folyamatosan romlik. A roma népességre vonatkozóan rendelkezésre álló adatok a népesség saját bevallásán alapulnak. A népszámlálási adatok sokszor nem nyújtanak kellően pontos információt ezen kisebbség lélekszámának alakulásáról. A roma lakosság szociális helyzetére nincsenek pontos adatok, azonban megállapítható, hogy a roma népesség átlagos életszínvonala, lakhatási körülményei, egészségi állapota, iskolázottsága, foglalkoztatottsága a társadalom egészéhez viszonyítva lényegesen rosszabb. A jövedelmi és vagyoni helyzete egy embernek számos tényezőtől függ. A szegénység, a mélyszegénység számos társadalmi tényező által meghatározott, összetett jelenség, okai lehetnek a társadalmi és kulturális hátrányok, szocializációs hiányosságok, alacsony vagy elavult iskolai végzettség, munkanélküliség, egészségi állapot, a családok gyermekszáma, a gyermekszegénység, de a jövedelmi viszonyok mutatják meg.

3.1 Jövedelmi és vagyoni helyzet

3.1. számú táblázat - Jövedelmi helyzet		
Év	Az SZJA adófizetők száma	Az SZJA adófizetők közül a 0-1 millió forintos jövedelemsávba tartozók
	az állandó népesség %-ában (TS 059)	az állandó népesség %-ában (TS 060)
2016	50,00	60,47
2017	46,07	58,54
2018	47,62	45,00
2019	38,55	21,88
2020	48,75	41,03
2021	48,10	42,11

Forrás: TeIR, KSH Tstar



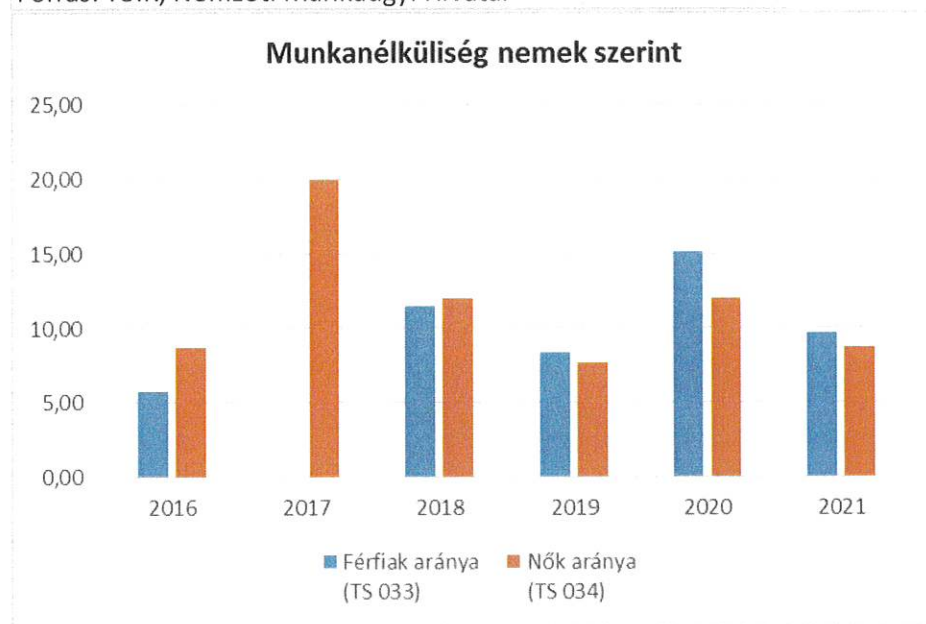
3.2 Foglalkoztatottság, munkaerő-piaci integráció

A HEP-ben elhelyezett táblázatokba gyűjtött adatok, valamint a helyi önkormányzat a foglalkoztatás elősegítéséről és a munkanélküliek ellátásáról szóló 1991. évi IV. törvény (továbbiakban: Ft.) és a MötV-ben foglalt feladatai alapján településünkre jellemző foglalkoztatottságot, munkaerő-piaci lehetőségeket kívánjuk elemezni az elmúlt évek változásainak bemutatásával, a különböző korosztályok, illetve nemek szerinti bontásban. Az elemzést összevetjük térségi és országos adatokkal is.

a) foglalkoztatottak, munkanélküliek, tartós munkanélküliek helyzete;

3.2. 1. számú táblázat - Munkanélküliségi ráta nemek szerint			
Év	Nyilvántartott álláskeresők aránya az állandó népességben a 15-64 évesek körében		
	Férfiak aránya (TS 033)	Nők aránya (TS 034)	Összesen
2016	5,71	8,70	7,21%
2017	0,00	20,00	10,00%
2018	11,43	12,00	11,72%
2019	8,33	7,69	8,01%
2020	15,15	12,00	13,58%
2021	9,68	8,70	9,19%

Forrás: TeIR, Nemzeti Munkaügyi Hivatal



Az Önkormányzat biztosítja a közfoglalkoztatási jogviszonyban lévő személyek feladatellátásba történő bevonását. A tartós munkanélküliek körében nagy arányt képvisel a roma lakosság, illetve az alacsony végzettségűek. Mindszentgodisán az acélipari szerkezetekkel foglalkozó Caadex Kft illetve a sásdi telephelyű MINd-ÉP Kft biztosít munkalehetőséget.

3.2.2. számú táblázat - Nyilvántartott álláskeresők száma korcsoportok szerint

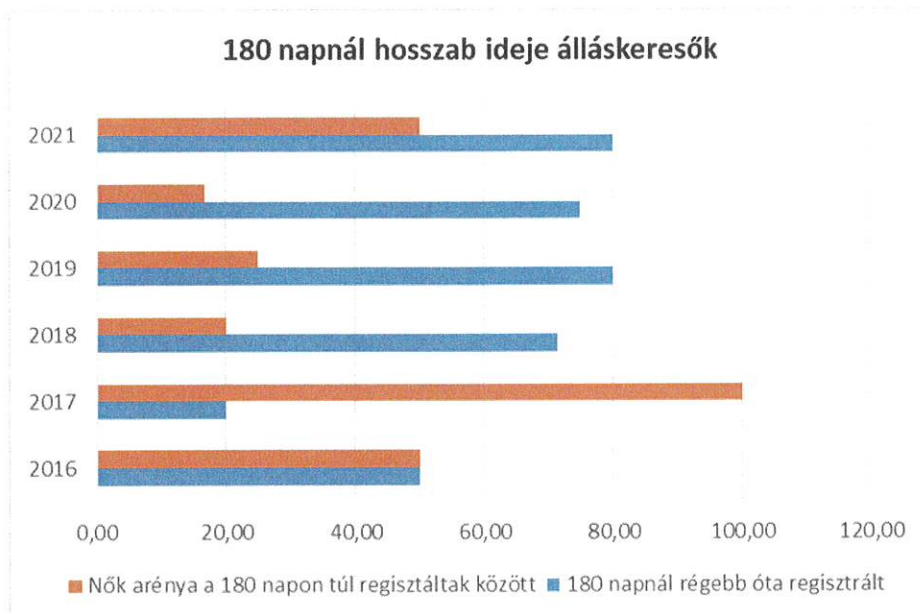
Nyilvántartott álláskeresők száma összesen	Év	2016	2017	2018	2019	2020	2021
	Fő összesen	4	5	7	5	8	5
20 éves, vagy az alatti (TS 037)	Fő	0,00	1,00	0,00	0,00	0,00	0,00
	%	0,00%	20,00%	0,00%	0,00%	0,00%	0,00%
21-25 év (TS 038)	Fő	0,00	1,00	0,00	0,00	1,00	0,00
	%	0,00%	20,00%	0,00%	0,00%	12,50%	0,00%
26-30 év (TS 039)	Fő	0,00	0,00	1,00	0,00	0,00	0,00
	%	0,00%	0,00%	14,29%	0,00%	0,00%	0,00%
31-35 év (TS 040)	Fő	1,00	0,00	1,00	0,00	1,00	1,00
	%	25,00%	0,00%	14,29%	0,00%	12,50%	20,00%
36-40 év (TS 041)	Fő	3,00	2,00	1,00	2,00	2,00	2,00
	%	75,00%	40,00%	14,29%	40,00%	25,00%	40,00%
41-45 év (TS 042)	Fő	0,00	0,00	0,00	0,00	1,00	0,00
	%	0,00%	0,00%	0,00%	0,00%	12,50%	0,00%
46-50 év (TS 043)	Fő	0,00	0,00	2,00	1,00	1,00	1,00
	%	0,00%	0,00%	28,57%	20,00%	12,50%	20,00%
51-55 év (TS 044)	Fő	0,00	0,00	0,00	0,00	0,00	0,00
	%	0,00%	0,00%	0,00%	0,00%	0,00%	0,00%
56-60 év (TS 045)	Fő	0,00	1,00	1,00	0,00	0,00	0,00
	%	0,00%	20,00%	14,29%	0,00%	0,00%	0,00%
61 éves, vagy afeletti (TS 046)	Fő	0,00	0,00	1,00	2,00	2,00	1,00
	%	0,00%	0,00%	14,29%	40,00%	25,00%	20,00%

Forrás: TeIR, Nemzeti Munkaügyi Hivatal

3.2.3. számú tábla - A 180 napnál hosszabb ideje nyilvántartott álláskeresők aránya

Év	180 napnál hosszabb ideje regisztrált munkanélküliek aránya (TS 057)	Nők aránya a 180 napon túli nyilvántartott álláskeresőkön belül (TS 058)
	%	%
2016	50,00	50,00
2017	20,00	100,00
2018	71,43	20,00
2019	80,00	25,00
2020	75,00	16,67
2021	80,00	50,00

Forrás: TeIR, Nemzeti Munkaügyi Hivatal



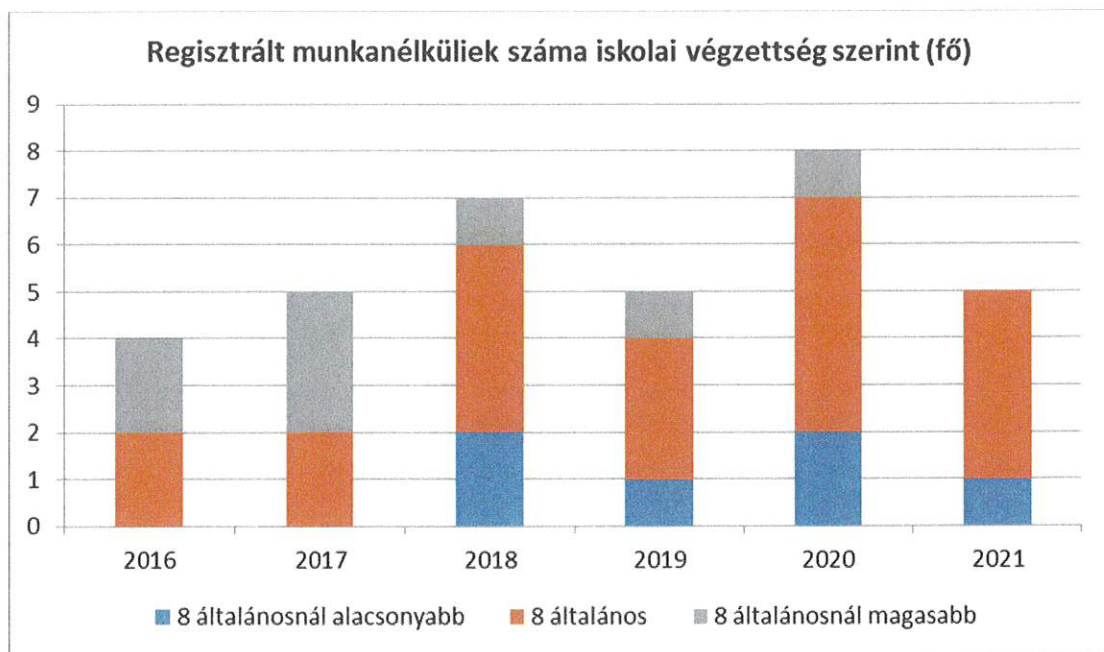
A táblázat jól mutatja, hogy a nők aránya a 180 napon túli nyilvántartott álláskeresőkön belül a 2017-es adatokhoz képest a felére csökkent, míg a 180 napnál hosszabb ideje regisztrált munkanélküliek száma a 2017-es adatokhoz képest pedig a négyszeresére nőtt.

b) alacsony iskolai végzettségűek foglalkoztatottsága;

3.2.4. számú táblázat - Regisztrált munkanélküliek/nyilvántartott álláskeresők száma iskolai végzettség szerint

Év	Regisztrált munkanélküliek /nyilvántartott álláskeresők száma összesen (TS 052)	Regisztrált munkanélküliek/nyilvántartott álláskeresők megoszlása iskolai végzettség szerint					
		8 általánosanál alacsonyabb végzettség (TS 036)		Általános iskolai végzettség (TS 035)		8 általánosanál magasabb iskolai végzettség	
		Fő	%	Fő	%	Fő	%
2016	4	0	0,00%	2	50,00%	2	50,00%
2017	5	0	0,00%	2	40,00%	3	60,00%
2018	7	2	28,57%	4	57,14%	1	14,29%
2019	5	1	20,00%	3	60,00%	1	20,00%
2020	8	2	25,00%	5	62,50%	1	12,50%
2021	5	1	20,00%	4	80,00%	0	0,00%

Forrás: TeIR, Nemzeti Munkaügyi Hivatal

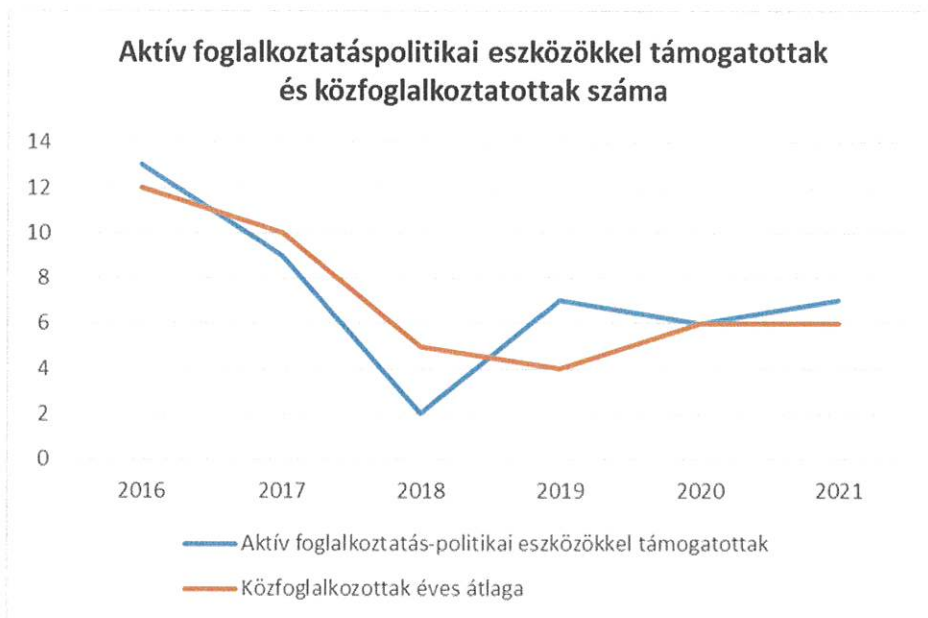


A középfokú végzettség nélküli személyeket hátrányos helyzetű munkavállalóknak kell tekinteni, mivel az elhelyezkedést megnehezíti. A gond az, hogy már az alacsonyabb társadalmi munkahelyek megszerzése is magasabb iskolai végzettséget igényel. A táblázat adataiból kitűnik, hogy a munkanélküliség elsősorban a 8 általános iskolai végzettségű embereket érinti.

- c) közfoglalkoztatás, közfoglalkoztatásból az elsődleges munkaerőpiacra történő átlépés lehetőségei;

3.2.5. számú táblázat - Foglalkoztatáspolitikai		
Év	Aktív foglalkoztatás-politikai eszközökkel támogatottak száma (TS 050)	Közfoglalkoztatottak száma (TS 055)
	Fő	(éves átlag - fő)
2016	13	12
2017	9	10
2018	2	5
2019	7	4
2020	6	6
2021	7	6

Forrás: TeIR, Nemzeti Munkaügyi Hivatal



Az Önkormányzat közfoglalkoztatás keretében foglalkoztatja az alacsony iskolai végzettségűeket is, mely személyek száma a település összlakosságához viszonyítva nem magas. Önkéntes munkavégzés is biztosított. A táblázat jól mutatja, hogy az elmúlt 6 évben a közfoglalkoztatottak száma megfeleződött. Többnyire szakképesítést nem igénylő, kiegészítő vagy segédmunkás munkakörben foglalkoztatja az önkormányzat elsősorban a foglalkoztatást helyettesítő támogatásban részesülőket, akik egyben tartós munkanélküliek is. 2011. szeptemberében hatályba lépett a közfoglalkoztatásról és közfoglalkoztatáshoz kapcsolódó 2011. évi CVI. törvény, amely létrehozta a közfoglalkoztatás új rendszerét. A településen nem tapasztalhatók olyan gazdasági változások, amelyek az állástalanok számát csökkentenék, az önkormányzat a Kormány által meghirdetett hosszabb időtartamú közfoglalkoztatási programokban vesz részt, melyben utak takarítása, árkok tisztítása, parlagfűmentesítési munkák zajlanak. A közmunka olyan foglalkoztatási programok indítását jelenti, amelyek a munka és a gyakorlati képzés összekapcsolásával a munkavállalási hátrányok leküzdését, gyakorlati tapasztalatok megszerzését teszik lehetővé.

- e) fiatalok foglalkoztatását és az oktatásból a munkaerőpiacra való átmenetet megkönnyítő programok a településen; képzéshez, továbbképzéshez való hozzáférésük;

3.2.6. számú táblázat - Pályakezdő álláskeresők száma

Év	Nyilvántartott álláskeresők száma (TS 052)	Nyilvántartott pályakezdő álláskeresők száma (TS 053)
	Fő	Fő
2016	4	0
2017	5	2
2018	7	0
2019	5	0
2020	8	0
2021	5	0

Forrás: TeIR, Nemzeti Munkaügyi Hivatal

Nyilvántartott álláskeresők számában az elmúlt években nem mutatkozik nagy eltérés, nyilvántartott pályakezdő álláskereső pedig nincs a településen.

- f) munkaerő-piaci integrációt segítő szervezetek és szolgáltatások feltérképezése, szakképzéshez, felnőttképzéshez és egyéb munkaerő-piaci szolgáltatásokhoz való hozzáférés, helyi foglalkoztatási programok;

Kisbeszterce település a Baranya Vármegyei Kormányhivatal Komlói Járási Hivatal Foglalkoztatási Osztályának illetékességéhez tartozik. Az osztály segítséget tud nyújtani, a lehetőségekhez mérten a munkaerő-piaci elhelyezkedéssel küzdő személyek számára, képzés, átképzés formájában, illetve az álláskeresői tevékenységükben történő aktív közreműködéssel.

- g) mélyszegénységben élők és romák települési önkormányzati saját fenntartású intézményekben történő foglalkoztatása;

A saját fenntartású intézményekben történő foglalkoztatás a képesítés hiánya miatt nem lehetséges, de a közfoglalkoztatás keretében erre figyelünk.

- h) hátrányos megkülönböztetés a foglalkoztatás területén;
Településünkön foglalkoztatás terén hátrányos megkülönböztetésről nincs tudomásunk.

- i) digitális ismeretek megszerzésének és hozzáféréseinek lehetőségei.

Aki nem rendelkezik otthonában semmi internetes lehetőséggel a Könyvári Szolgáltató helyen igénybe veheti ezeket a szolgáltatásokat.

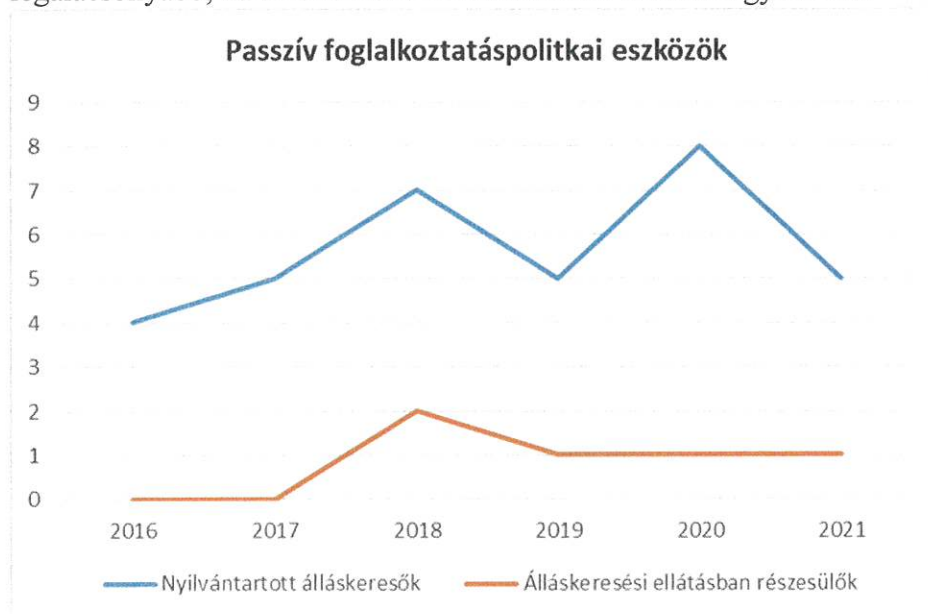
3.3 Pénzbeli és természetbeni szociális ellátások, aktív korúak ellátása, munkanélküliséghez kapcsolódó támogatások

A bekövetkezett hatáskörváltás alapján jelenleg a járási hivatalok állapítják meg az aktív korúak ellátást, az időskorúak járadékát, az ápolási íjat és a közgyógyellátást. Az Önkormányzat az egyéb szociális ellátásokat települési támogatás címen nyújtja, melynek folyósítását rendeletben szabályozza.

3.3. 1. számú táblázat - Passzív foglalkoztatás-politikai eszközök - Álláskeresői ellátásai I.				
Év	Nyilvántartott álláskeresői száma (TS 052)		Álláskeresői ellátásban részesülő nyilvántartott álláskeresői száma (TS 047)	
	Fő	15-64 év közötti népesség %-ában	Fő	Nyilvántartottak %-ában
2016	4	7,27%	0	0,00%
2017	5	9,43%	0	0,00%
2018	7	14,29%	2	28,57%
2019	5	8,93%	1	20,00%
2020	8	15,09%	1	12,50%
2021	5	9,80%	1	20,00%

Forrás: TeIR, Nemzeti Munkaügyi Hivatal

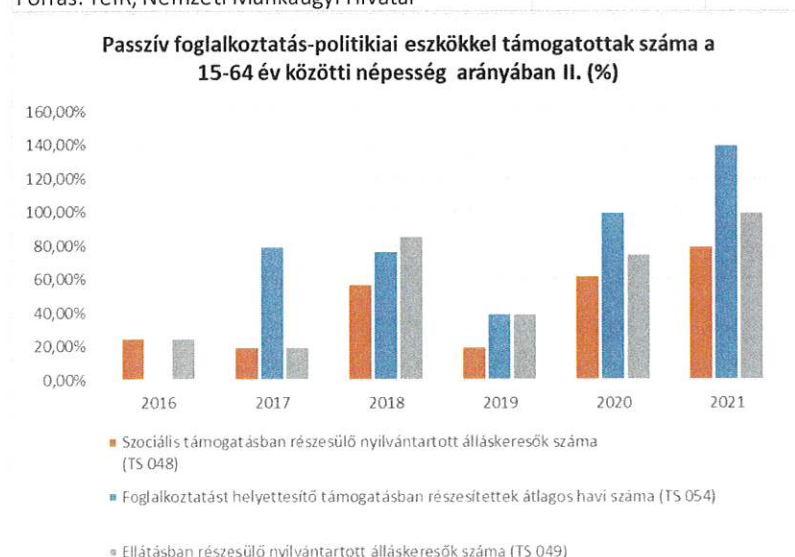
Az adatok alapján a nyilvántartott álláskeresők száma az aktív korú népességhez képest 2020-ban, valószínűsíthetőleg a COVID járványnak tulajdonítva volt a legmagasabb, ezzel ellentétben az álláskeresői ellátásban részesülő nyilvántartott álláskeresők száma 2020-ban volt szinte a legalacsonyabb, ha a 2016-2017-es éveket nem vesszük figyelembe.



3.3.2. számú táblázat - Passzív foglalkoztatás-politikai eszközök - Álláskeresői ellátásai II.

Év	Szociális támogatásban részesülő nyilvántartott álláskeresők száma (TS 048)		Foglalkoztatást helyettesítő támogatásban részesítettek átlagos havi száma (TS 054)		Ellátásban részesülő nyilvántartott álláskeresők száma (TS 049)	
	Fő	Nyilvántartottak %-ában	Fő	Nyilvántartottak %-ában	Fő	Nyilvántartottak %-ában
2016	1	25,00%	0	0,00%	1	25,00%
2017	1	20,00%	4	80,00%	1	20,00%
2018	4	57,14%	5	77,14%	6	85,71%
2019	1	20,00%	2	40,00%	2	40,00%
2020	5	62,50%	8	100,00%	6	75,00%
2021	4	80,00%	7	140,00%	5	100,00%

Forrás: TeIR, Nemzeti Munkaügyi Hivatal



3.3.3. számú táblázat - Egészségkárosodási és gyermekfelügyeleti támogatás	
Év	Egészségkárosodási és gyermekfelügyeleti támogatásban részesítettek havi átlagos száma (TS 056)
	fő
2016	0
2017	1
2018	1
2019	1
2020	1
2021	1

Forrás: TeIR, KSH

3.4 Lakhatás, lakáshoz jutás, lakhatási szegregáció

E fejezetben a lakhatáshoz kapcsolódó területet elemezzük, kiemelve a bérlakás-állományt, a szociális lakhatást, az egyéb lakáscélra nem használt lakáscélú ingatlanokat, feltárva a településen fellelhető elégtelen lakhatási körülményeket, veszélyeztetett lakhatási helyzeteket és hajléktalanságot, illetve a lakhatást segítő támogatásokat. E mellett részletezzük a lakhatásra vonatkozó egyéb jellemzőket, elsősorban a szolgáltatásokhoz való hozzáférést.

3.4.1. számú táblázat - Lakásállomány						
Év	Lakásállomány (db) (TS 073)	Épített lakások száma (TSv 077)	Épített lakások száma 1000 lakásra (TS 078)	1-2 szobás lakások aránya (TS 076)	A közüzemi szennyvízgyűjtő-hálózatba bekapcsolt lakások aránya (TS 074)	A közüzemi ivóvízvezeték-hálózatba bekapcsolt lakások aránya (TS 075)
	db	db	db	%	%	%
2016	36	0	0,00	58,33	0,00	100,00
2017	36	0	0,00	58,33	0,00	100,00
2018	36	0	0,00	58,33	0,00	100,00
2019	36	0	0,00	58,33	0,00	100,00
2020	36	0	0,00	58,33	0,00	100,00
2021	36	0	0,00	58,33	0,00	100,00

Forrás: TeIR, KSH Tstar, önkormányzati adatok

a) bérlakás-állomány
Nem releváns

b) szociális lakhatás

Nem indokolt

d) egyéb lakáscélra használt nem lakáscélú ingatlanok

Nem releváns

e) lakhatást segítő támogatások

Az Önkormányzat települési támogatást nyújt.

3.4.3. számú táblázat - Lakhatást segítő támogatások		
Év	Települési támogatásban részesítettek száma (pénzbeli és természetbeni) (TS 136)	Egyéb önkormányzati támogatásban részesítettek száma (TS 137)
	Fő	Fő
2016	0	0
2017	35	0
2018	45	10
2019	22	25
2020	18	45
2021	43	11

Forrás: TeIR, KSH Tstar

Települési támogatásban részesítettek száma a 2020-as évhez több mint a duplájára növekedett, az egyéb önkormányzati támogatásokban részesítettek száma viszont szinte negyedére csökkent.

f) eladósodottság

A szegénységben élő és roma családok jelentős részének jellemzője. Adósságcsökkentési támogatásra az önkormányzatunknál nincs lehetőség, azonban szociális ellátásokkal próbálunk a nehéz élethelyzetbe került személyeken segíteni.

g) lakhatás egyéb jellemzői: külterületeken és nem lakóövezetben elhelyezkedő lakások, minőségi közszolgáltatásokhoz, közműszolgáltatásokhoz, közösségi közlekedéshez való hozzáférés bemutatása

A lakóházak megközelítése aszfalt úton biztosított, közművel ellátott. A hiányzó közlekedéshez való hozzáférést a falugondnoki szolgálat működtetésével biztosítja az önkormányzat.

3.5 Telepek, szegregátumok helyzete

- a) a telep, /szegregátum mint lakókörnyezet jellemzői (kiterjedtsége, területi elhelyezkedése, megközelíthetősége, a közösségi közlekedés, és a munkába jutás egyéb lehetőségei, lakásállományának állapota, közműellátottsága, közszolgáltatásokhoz való hozzáférés lehetőségei, egyéb környezet-egészségügyi jellemzői);

Nem releváns

- b) a telepen, /szegregátumokban élők általános jellemzői és társadalmi problémák szempontjából főbb mutatói: életkori megoszlás, iskolai végzettség, foglalkoztatottsági helyzet, segélyezettek, hátrányos, halmozottan hátrányos helyzetű gyermekek aránya;

Nem releváns

- c) a szegregációval veszélyeztetett területek, a lakosság területi átrendeződésének folyamatai.

Nem releváns

3.6 Egészségügyi és szociális szolgáltatásokhoz való hozzáférés

- a) az egészségügyi alapszolgáltatásokhoz, szakellátáshoz való hozzáférés

3.6.1. számú táblázat – Egészségügyi ellátás						
Év	Feelnőttek és gyermekek részére szervezett háziorvosi szolgálatok száma (TS 107)	Csak felnőttek részére szervezett háziorvosi szolgáltatások száma (TS 106)	A házi gyermekorvosok által ellátott szolgálatok száma (TS 108)	Gyógyszertárak és fiókgyógyszertárak száma (TS 110)	Közgyógyellátási igazolvánnyal rendelkezők száma (alanyi és normatív alapon kiadott) (TS 133)	Ápolási díj, alanyi jogon: támogatásban részesítettek évi átlagos száma (TS 135)
	db	db	db	db	Fő	Fő
2016	0	0	0	0	0	0,00
2017	0	0	0	0	3	0,58
2018	0	0	0	0	3	1,00
2019	0	0	0	0	3	1,30
2020	0	0	0	0	5	2,00
2021	0	0	0	0	6	2,00

Forrás: TeIR, KSH Tstar

A településen háziorvosi szolgálat nem működik, a közeli Mindszentgodisán veszik igénybe az ellátottak a szolgáltatásokat, melyre falugondnoki járáttal juthatnak el.

- b) prevenció és szűrőprogramokhoz (pl. népegészségügyi, koragyermekkor kötelező szűrésekhez) való hozzáférés

Szűrővizsgálatok, tüdőszűrő, védőnői szűrések biztosítottak.

- c) fejlesztő és rehabilitációs ellátáshoz való hozzáférés

Dombóvári rendelőintézet- és kórház, illetve a kijelölt megyei kórház.

- d) közétkeztetésben az egészséges táplálkozás szempontjainak megjelenése

A településen nincs főzőkonyha, a szünidei gyermekétkeztetéseket, illetve a szociális étkezőket a Mindszentgodisán lévő Napközis konyha látja el.

e) sportprogramokhoz való hozzáférés

A településen biztosított a sportolási lehetőség, valamint az ahhoz való hozzáférés.

f) személyes gondoskodást nyújtó szociális szolgáltatásokhoz való hozzáférés

Mindszentgodisa Önkormányzat Családsegítő és Gyermejkölési Szolgálatát illetve a Mindszentgodisai Szociális Társulást valamint a kijelölt szintű intézményeket.

g) drogprevenciós szolgáltatások;

A drogprevenciós tevékenységet településünkön a Sásdi és a Komlói Rendőrkapitányság munkatársai végzik el.

h) hátrányos megkülönböztetés, az egyenlő bánásmód követelményének megsértése a szolgáltatások nyújtásakor;

A szolgáltatások nyújtásakor hátrányos megkülönböztetés, az egyenlőbánásmód követelményének megsértése nem fordult elő.

i) előnyben részesítési (hátránykompenzáló juttatások, szolgáltatások) a szociális és az egészségügyi ellátórendszer keretein belül.

Az Önkormányzat a helyi rendeleteiben meghatározott módokon igyekszik a hátrányos helyzetű lakosokat segíteni, hátrányaikat kompenzálni.

3.7 Közösségi viszonyok, helyi közelet bemutatása

a) közösségi élet szinterei, fórumai;

3.7.1. számú táblázat - Intézményi ellátottság (2019)			
Tornateremmel, tornaszobával ellátott köznevelési intézmények száma (intézmény székhelye szerint) (TS 102)	Sportcsarnok, sportpálya léte (TS 103)	A települési könyvtárak kikölcsönzött egységeinek száma (TS 104)	Közmuvelődési intézmények száma (TS 105)
db	van/nincs	db	db
0	nem	533	1

Forrás: TeIR, KSH Tstar

A település sem tornateremmel sem sportcsarnokkal nem rendelkezik. A Közösségi élet elsősorban a Faluházban kihelyezett Könyvtári Szolgáltató Helyen történik.

b) közösségi együttélés jellemzői, konfliktuskezelési megoldások;

Minden évben megrendezésre kerülő ünnepeken (falünnep, falukarácsony) aktívan részt vesznek. A település rendezvényeinek helyet biztosít a muvelődési ház. A lakosság túlnyomó többsége Római katolikus vallású.

c) helyi közösségi szolidaritás megnyilvánulásai;

A településen nem fordul elő etnikai konfliktus. A lakók zavartalanul élnek a településen de az utóbbi időben néhány idetelepült bűnöző településen való tevékenysége problémát okoz. Az Önkormányzat évente több alkalommal szervez karitatív szervezetekkel együttműködve adományozást. Magyar Ökumenikus Segélyszervezet által szervezett EU élelmiszer segély program, Katolikus Karitasz, Családsegítő és Gyermekjóléti Szolgálat ruhaosztás.

3.8 A roma nemzetiségi önkormányzat célcsoportokkal kapcsolatos esélyegyenlőségi tevékenysége, partnersége a települési önkormányzattal

A településen évek óta nem működik Nemzetiségi Önkormányzat.

3.9 Következtetések: problémák beazonosítása, fejlesztési lehetőségek meghatározása.

A mélyszegénységben élők és a romák helyzete, esélyegyenlősége vizsgálata során településünkön	
beazonosított problémák	fejlesztési lehetőségek
A roma családok közötti életszínvonalbeli eltérés, valamint a mélyszegénységben élő romák és más lakosok közötti életszínvonal közötti eltérés	Szociális, gyermekjóléti szolgáltatások erősítése, közfoglalkoztatás folytatása, képzési programokhoz való hozzájutás növelése
A megélhetés nehézsége, a ruházkodás és az alapvető élelmiszerek hiánya a mélyszegénységben élők esetében	Együttműködés az adományokat felajánló biztosító szervezetekkel

4. A gyermekek helyzete, esélyegyenlősége, gyermekszegénység

4.1 A gyermekek helyzetének általános jellemzői gyermekek száma, aránya, életkori megoszlása, demográfiai trendek

4.1. számú táblázat - Gyermekkorú népesség összetétele nemek és korcsoportok szerint (2.számú táblázatból)					
Korcsoport	Fő			Az állandó népességből a megfelelő korcsoportú nők és férfiak aránya (%)	
	Férfiak	Nők	Összesen (TS 003)	Férfiak (TS 005)	Nők (TS 007)
	Fő	Fő	Fő	%	%
Állandó népesség száma (férfiak TS 004, nők TS 006)	47	36	83	56,63%	43,37%
0-2 évesek (összes száma TS 008, aránya TS 009)			1	1,20%	
0-14 éves (férfiak TS 010, aránya TS 011; nők TS 012, aránya TS 013)	8	3	11	9,64%	3,61%
15-17 éves (férfiak TS 014, aránya TS 015; nők TS 016, aránya TS 017)	4	3	7	4,82%	3,61%

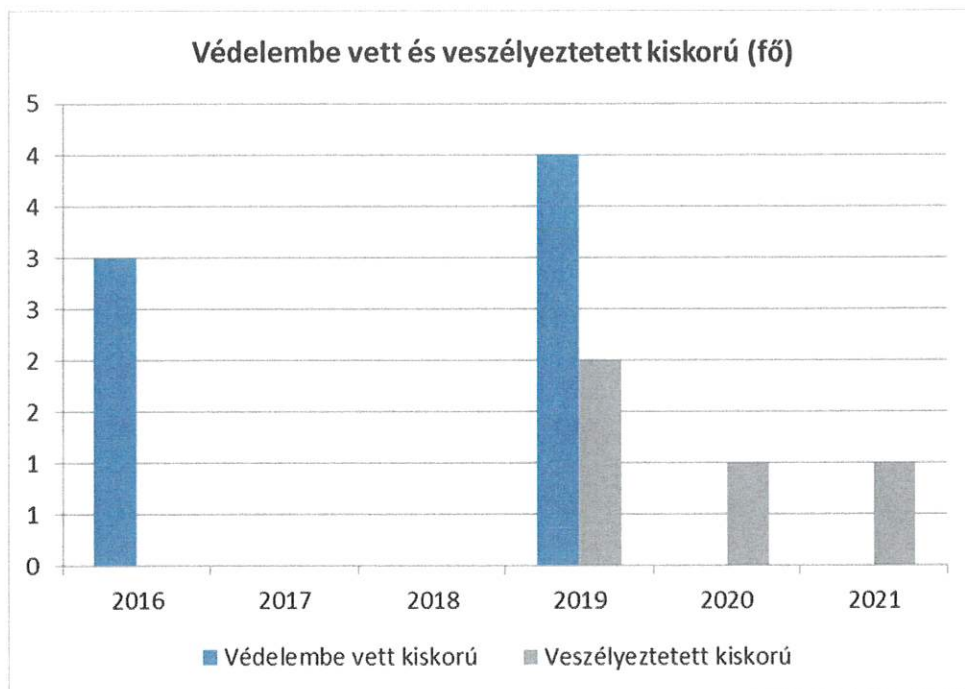
Forrás: TeIR, KSH Tstar

A gyermekek állandó népességi aránya adataiból kiderül, hogy a férfiak aránya több mint a nőké, a 15-17 évesek körében nagyjából kiegyenlített a helyzet.

- a) veszélyeztetett és védelembe vett, hátrányos helyzetű, illetve halmozottan hátrányos helyzetű gyermekek, valamint fogyatékossgal élő gyermekek jellemzői, egészségügyi, szociális, lakhatási helyzete;

4.1.1. számú táblázat - Védelembe vett és veszélyeztetett kiskorú gyermekek		
Év	Védelembe vett kiskorú gyermekek száma (TS 116)	Veszélyeztetett kiskorú gyermekek száma (TS 115)
	Fő	Fő
2016	3	0
2017	0	0
2018	0	0
2019	4	2
2020	0	1
2021	0	1

Forrás: TeIR, KSH Tstar



Veszélyeztetett kiskorú gyermekek száma 202-2021-ben is 1-1 fő volt. Védelembe vett kiskorú gyermek száma 2019-ben 4 fő volt, azóta nem volt ilyen gond a településen. Védelembe vétel esetén a gyermeket még nem emelik ki a családból, a kirendelt családsegítő magatartási szabályokat állít fel a szülőknek, gyermeknek egyaránt.

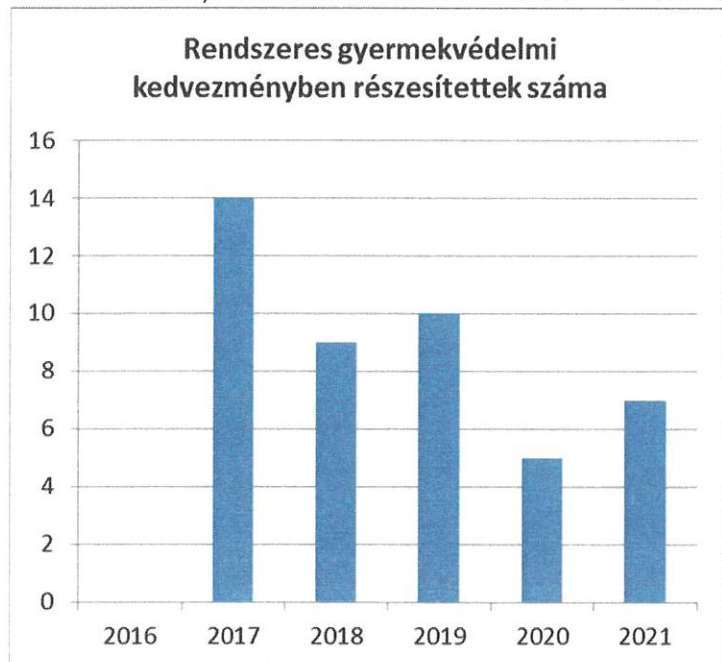
b) rendszeres gyermekvédelmi kedvezményben részesülők valamint

4.1.2. számú táblázat - Rendszeres gyermekvédelmi kedvezményben részesítettek

Év	Rendszeres gyermekvédelmi kedvezményben részesítettek évi átlagos száma (TS 111)
	Fő
2016	0
2017	14
2018	9
2019	10
2020	5
2021	7

Forrás: TeIR, KSH Tstar, Önkormányzati adatok

A rendszeres gyermekvédelmi kedvezményben részesítettek évi átlagos száma 2017-es évről 2021-re a felére csökkent, évről évre kevesebb kérelem érkezik a megállapítása iránt az Önkormányzathoz.



c) a gyermek jogán járó helyi juttatásokban részesülők helyzete;

4.1.3. számú táblázat - Árvaeállítás

Év	Árvaeállításban részesülő férfiak száma (fő) (TS 065)	Árvaeállításban részesülő nők száma (fő) (TS 066)	Árvaeállításban részesülők összesen
	Fő	Fő	Fő
2016	0	0	-
2017	0	0	-
2018	0	0	-
2019	0	0	-
2020	0	0	-
2021	0	0	-

Forrás: TeIR, KSH Tstar, Önkormányzati adatok

d) ingyenes vagy kedvezményes iskolai étkeztetésben részesülők jellemzői

e) magyar állampolgársággal nem rendelkező gyermekek helyzete;

Nem releváns

4.2 Szegregált, teleszerű lakókörnyezetben élő gyermekek helyzete, esélyegyenlősége

Nem releváns

4.3 A hátrányos, illetve halmozottan hátrányos helyzetű, valamint fogyatékkal élő gyermekek szolgáltatásokhoz való hozzáférése

- a) védőnői ellátás jellemzői (pl. a védőnő által ellátott települések száma, egy védőnőre jutott ellátott, betöltetlen státuszok)

Nincs a településen védőnői állás, feladat ellátási szerződés keretében biztosítjuk az ellátást.

4.3.1. számú táblázat – Védőnői álláshelyek száma			
Év	Betöltött védőnői álláshelyek száma (TS 109)	0-3 év közötti gyermekek száma	Átlagos gyermekszám védőnőnként
	db	Fő	Fő
2016	0	n.a.	-
2017	0	n.a.	-
2018	0	n.a.	-
2019	0	n.a.	-
2020	0	n.a.	-
2021	0	n.a.	-

Forrás: TeIR, KSH Tstar, Önkormányzati adatok

- b) gyermekorvosi ellátás jellemzői (pl. házi gyermekorvoshoz, gyermek szakorvosi ellátáshoz való hozzáférés, betöltetlen házi gyermekorvosi praxisok száma)

4.3.2. számú táblázat – Gyermekorvosi ellátás					
Év	Felnőttek és gyermekek részére szervezett háziorvosi szolgálatok száma (TS 107)	Csak felnőttek részére szervezett háziorvosi szolgáltatások száma (TS 106)	A házi gyermekorvosok által ellátott szolgálatok száma (TS 108)	Gyermekorvos által ellátott gyerekek száma	Felnőtt házi orvos által ellátott gyerekek száma
	db	db	db	Fő	Fő
2016	0	0	0	n.a.	n.a.
2017	0	0	0	n.a.	n.a.
2018	0	0	0	n.a.	n.a.
2019	0	0	0	n.a.	n.a.
2020	0	0	0	n.a.	n.a.
2021	0	0	0	n.a.	n.a.

Forrás: TeIR, KSH Tstar, Önkormányzati adatok

Házi gyermekorvosi ellátás biztosított.

c) 0–7 éves korúak speciális (egészségügyi-szociális-oktatási) ellátási igényeire (pl. korai fejlesztésre, rehabilitációra) vonatkozó adatok
Az óvodában és az általános iskolában elvégezhető fejlesztések helyben történnek. Egyébként társulási formában és megyei szinten biztosított.

d) gyermekjóléti alapellátások, Biztos Kezdet Gyerekház, Tanoda, gyermekszegénységet csökkentő speciális szolgáltatások;

A családi struktúrák változásai, valamint a lakosság anyagi helyzete romlásának következtében megnőtt az igény a személyes gondoskodási formák iránt. Mindszentgodisa Község család- és gyermekjóléti szolgálata 7 településen – köztük Baranyajenő Községben is - biztosítja a Gyvt. 39-40. §-ában meghatározott - szervezési, szolgáltatási és gondozási - gyermekjóléti szolgáltatási feladatokat és a családsegítés Szt. 64. § (4) bekezdése szerinti - szociális, életvezetési és mentálhigiénés tanácsadás, családgondozás, feladatait. Munkájuk alapvető célja, hogy a gyermekek valódi érdekének megfelelő valódi segítségnyújtás történjen és hogy, szolgáltatásaik minél közelebb álljanak a családokhoz, gyerekekhez. Általános céljuk továbbá a társadalmi befogadásra épülő szemlélet kialakítása, a társadalmi egyenlőtlenségből adódó hátrányok kompenzálása, az esélyegyenlőség megteremtése, partneri viszony kialakítása és a prevenció elősegítése. Programjuk kiterjed Mindszentgodisai Közös Önkormányzati Hivatalhoz tartozó települések közigazgatási területén élő minden gyermeke, a szociálisan hátrányos helyzetűekre, nagycsaládosokra, gyermeküket egyedül nevelő szülőkre, mentális problémával küzdő szülőkre és gyermekekre, munkanélküliekre, halmozott problémával küzdőkre, érdekérvényesítésben gyenge egyénekre, családokra, a veszélyeztetett gyermekekre, családokra, devianciákkal élő szülőkre, gyermekekre. A programok és tevékenységek szervezése úgy történik, hogy az alapellátás keretében nyújtott személyes gondoskodást az ügyfelek számára a lakóhelyükön biztosítják. Baranyajenőn heti rendszerességgel megvalósul az ügyfélfogadás és a személyre szabott, egyéni gondozási folyamat. A szolgáltatuk jól működő és hatékony kapcsolatrendszer kialakítására törekszik, aminek keretében kezdeményezi, szervezi és összehangolja az egészségügyi szolgáltatást nyújtók, különösen a védőnői szolgálat, a házi orvos, a házi gyermekorvos, személyes gondoskodást nyújtó

szolgáltatók, köznevelési intézmények, rendőrség, ügyészség, bíróság, pártfogó felügyelői szolgálat az egyesületek, az alapítványok és az egyházi jogi személyek, a munkaügyi hatóság, a javítóintézet, a gyermekjogi képviselő, jegyző, a járási hivatal, a jogi segítségnyújtói szolgálat, a magánszemélyek, valamint más érintett személyek és szervezetek részvételét az észlelő- és jelzőrendszerben. Munkájuk során együttműködnek és folyamatosan munkakapcsolatot tartanak az ellátást végző szakintézményekkel különösen a járási család- és gyermekjóléti központtal, a területi szociális gondozás intézményeivel, a gyermek- és felnőtt gondozást végző szociális szakintézményekkel, minden olyan egészségügyi intézménnyel, ahol gyermek-vagy felnőtt pszichiátriai szakrendelés folyik, a vöröskereszttel

A Mindszentgodisán működő Tanoda, és Mindszentgodisa Önkormányzat alatt működő gyermekjóléti szolgálat munkatársai

e) gyermekek napközbeni ellátásai, bölcsődei ellátás;

4.3.3. b.) számú táblázat - Bölcsődék és bölcsődébe beíratott gyermekek száma								
Év	Működő munkahelyi bölcsődei férőhelyek száma (TS 126)	Munkahelyi bölcsődébe beírt gyerekek száma (TS 122)	Működő családi bölcsődei férőhelyek száma (TS 125)	Családi bölcsődébe beírt gyerekek száma (TS 121)	Működő mini bölcsődei férőhelyek száma (TS 127)	Mini bölcsődébe beírt gyerekek száma (TS 123)	Működő (összes) bölcsődei férőhelyek száma (TS 124)	Bölcsődébe (összes) beírt gyermekek száma (TS 120)
	db	Fő	db	Fő	db	Fő	db	Fő
2016	0	0	0	0	0	0	0	0
2017	0	0	0	0	0	0	0	0
2018	0	0	0	0	0	0	0	0
2019	0	0	0	0	0	0	0	0
2020	0	0	0	0	0	0	0	0
2021	0	0	0	0	0	0	0	0

Forrás: TeIR, KSH Tstar

Nem működik a településen bölcsőde.

f) gyermekvédelem;

4.3.3. b.) számú táblázat - Bölcsődék és bölcsődébe beíratott gyermekek száma						
Év	Működő munkahelyi bölcsődei férőhelyek száma (TS 126)	Munkahelyi bölcsődébe beírt gyerekek száma (TS 122)	Működő családi bölcsődei férőhelyek száma (TS 125)	Családi bölcsődébe beírt gyerekek száma (TS 121)	Működő mini bölcsődei férőhelyek száma (TS 127)	Mini bölcsődébe beírt gyerekek száma (TS 123)
	db	Fő	db	Fő	db	Fő
2016	0	0	0	0	0	0
2017	0	0	0	0	0	0
2018	0	0	0	0	0	0
2019	0	0	0	0	0	0
2020	0	0	0	0	0	0
2021	0	0	0	0	0	0

Forrás: TeIR, KSH Tstar

g) krízishelyzetben igénybe vehető szolgáltatások;

Az önkormányzat Szociális rendelete alapján a polgármester azonnali segítséget tud nyújtani.

h) egészségfejlesztési, sport-, szabadidős és szünidős programokhoz való hozzáférés;

Sportpályán, sportköri és szabadidős használata folyamatosan biztosított.

i) gyermekétkeztetés (intézményi, hétvégi, szünidei);

A gyermekétkeztetést a Mindszentgodisa Napközis Konyha oldja meg. A rászorulóknak ingyenes tankönyvben részesülnek.

j) eltérő kultúrájú, vagy a hátrányos és nem hátrányos helyzetű gyermekcsoportok közötti programok;

Kisbeszterce település rendszeresen szervez a hátrányos helyzetű gyermekek számára programokat.

k) hátrányos megkülönböztetés, az egyenlő bánásmód követelményének megsértése a szolgáltatások nyújtásakor;

Hátrányos megkülönböztetésről nincs tudomásunk.

4.4 A kiemelt figyelmet igénylő gyermekek/tanulók, valamint fogyatékossgal élő gyerekek közoktatási lehetőségei és esélyegyenlősége

a) a hátrányos, illetve halmozottan hátrányos helyzetű, valamint sajátos nevelési igényű és beilleszkedési, tanulási, magatartási nehézséggel küzdő gyermekek/tanulók óvodai, iskolai ellátása, a köznevelési intézménybe és más településen található fejlesztő programokra való eljutás módja, lehetőségei;

Kisbeszterce településről a Mindszentgodisai Óvodába járnak a kisgyermekek. Szállításuk falubusszal történik. Az általános iskolás gyermekek szintén Mindszentgodisára járnak. Szállításuk a hiányzó buszközlekedés miatt falubusszal történik. A falugondnoki szolgálat szakmai programját figyelembe véve biztosított a általános iskolás és óvodás gyermekek esélyegyenlőségét biztosító szolgáltatásokhoz való hozzájutása. (úszásoktatás, mozi-, színházlátogatás, sportrendezvénye stb.)

b) a közneveléshez kapcsolódó kiegészítő szolgáltatások (pl. iskolára/óvodára jutó gyógypedagógusok, iskolapszichológusok száma stb.)

Év	Általános iskolai tanulók száma a nappali oktatásban	Hátrányos és halmozottan hátrányos helyzetű általános iskolai tanulók száma (gyógypedagógiai oktatással együtt) (TS 094)	Hátrányos és halmozottan hátrányos helyzetű tanulók aránya az általános iskolai tanulókon belül (TS 095)
	Fő	Fő	%
2016	n.a.	0	0,00
2017	n.a.	0	0,00
2018	n.a.	0	0,00
2019	n.a.	0	0,00
2020	n.a.	0	0,00
2021	n.a.	0	0,00

Forrás: TeIR, KSH Tstar, Önkormányzati és Intézményi adatgyűjtés

4.4. a) 3. számú táblázat - Hátrányos és halmozottan hátrányos helyzet a középszintű oktatásban						
Év	Hátrányos és halmozottan hátrányos helyzetű gimnáziumi tanulók száma (TS 096)	Hátrányos és halmozottan hátrányos helyzetű tanulók aránya a gimnáziumi tanulókon belül (TS 097)	Hátrányos és halmozottan hátrányos helyzetű szakközépiskolai tanulók és hátrányos helyzetű szakiskolai és készségfejlesztő iskolai tanulók száma a nappali oktatásban (TS 098)	Hátrányos és halmozottan hátrányos helyzetű szakközépiskolai tanulók és hátrányos helyzetű szakiskolai és készségfejlesztő iskolai tanulók aránya a tanulók számához viszonyítva (TS 099)	Hátrányos és halmozottan hátrányos helyzetű szakgimnáziumi tanulók száma (TS 100)	Hátrányos és halmozottan hátrányos helyzetű tanulók aránya a szakgimnáziumi tanulókon belül (TS 101)
	Fő	%	Fő	%	Fő	%
2016	0	0	0	0	0	0
2017	0	0	0	0	0	0
2018	0	0	0	0	0	0
2019	0	0	0	0	0	0
2020	0	0	0	0	0	0
2021	0	0	0	0	0	0

Forrás: TeIR, KSH Tstar

c) hátrányos megkülönböztetés és jogellenes elkülönítés az oktatás, képzés területén, az intézmények között és az egyes intézményeken belüli szegregációs jelenségek;

4.4. a) 4. számú táblázat - Hátrányos és halmozottan hátrányos helyzet		
Év	Megállapított hátrányos helyzetű gyermekek és nagykorúvá vált gyermekek száma (TS 114)	Megállapított halmozottan hátrányos helyzetű gyermekek és nagykorúvá vált gyermekek száma (TS 113)
	fő	fő
2016	5	8
2017	3	7
2018	3	5
2019	3	7
2020	0	5
2021	5	2

Forrás: TeIR, KSH Tstar



d) az intézmények között a tanulók iskolai eredményességében, az oktatás hatékonyságában mutatkozó eltérések;

e) előnyben részesítés, hátránykompenzáló juttatások, szolgáltatások.

4.4.6. számú táblázat - Gyermekjóléti, hátránykompenzáló szolgáltatások				
Év	Biztos kezdet gyerekházat rendszeresen igénybe vevő gyermekek száma	Tanoda szolgáltatást rendszeresen igénybe vevő gyermekek száma	Család- és gyermekjóléti szolgáltatást igénybe vevő kiskorúak száma	Szünidei étkeztetésben részesülő gyermekek száma (TS 112)
	Fő	Fő	Fő	Fő
2016	n.a.	n.a.	n.a.	19
2017	n.a.	n.a.	n.a.	10
2018	n.a.	n.a.	n.a.	8
2019	n.a.	n.a.	n.a.	8
2020	n.a.	n.a.	n.a.	5
2021	n.a.	n.a.	n.a.	7

Forrás: TeIR, KSH Tstar, Önkormányzati és intézményfenntartói adatok



4.5 Következtetések: problémák beazonosítása, fejlesztési lehetőségek meghatározása.

A gyerekek helyzete, esélyegyenlősége vizsgálata során településünkön	
beazonosított problémák	fejlesztési lehetőségek
hátrányos helyzetű gyermekek életkörülményeinek javítása	a gyermekek életszínvonalának figyelemmel kísérése

5. A nők helyzete, esélyegyenlősége

5.1 A nők gazdasági szerepe és esélyegyenlősége

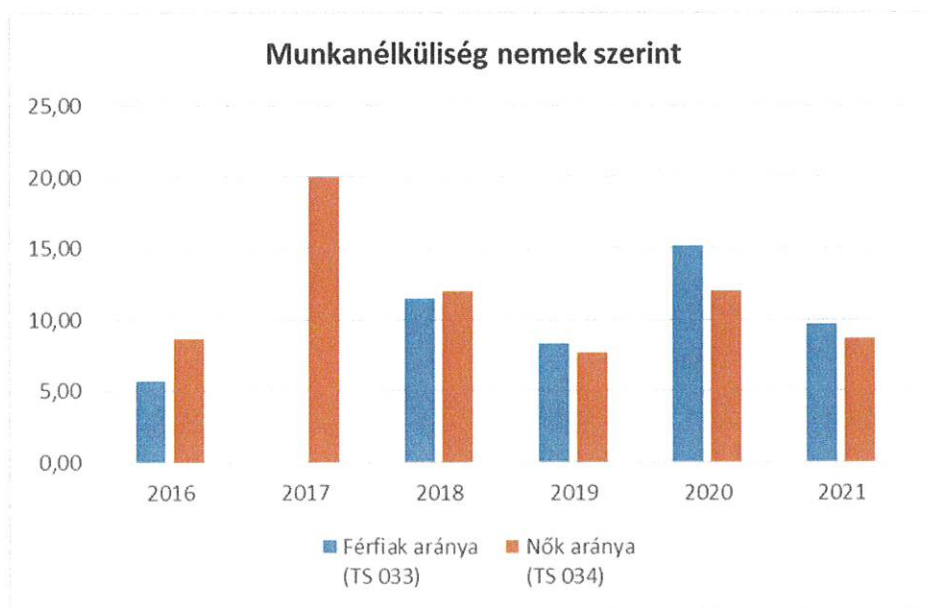
A nők munkaerő-piaci esélyeit jelentősen befolyásolják a családi kööttségeik, így részmunkaidős munkát zömében a kisgyermeket nevelő anyák vállalnak. A nők tekintetében figyelemmel kell lenni a védett tulajdonságokra, úgy mint a családi állapot, anyaság, terhesség.

a) foglalkoztatás és munkanélküliség a nők körében

A nők tekintetében figyelemmel kell lenni a védett tulajdonságokra, úgy mint családi állapot, anyaság, terhesség. a táblázat adatai arról adnak tájékoztatást, hogy milyen arányban érinti a munkanélküliség a két nemet.

5.1.1. számú táblázat - Munkanélküliségi ráta nemek szerint (a 3.2.1. táblával azonos)			
Év	Nyilvántartott álláskereső aránya az állandó népességben a 15-64 évesek körében		
	Férfiak aránya (TS 033)	Nők aránya (TS 034)	Összesen
	%	%	%
2016	5,71	8,7	7,21%
2017	0	20	10,00%
2018	11,43	12	11,72%
2019	8,33	7,69	8,01%
2020	15,15	12	13,58%
2021	9,68	8,7	9,19%

Forrás: TeIR, Nemzeti Munkaügyi Hivatal

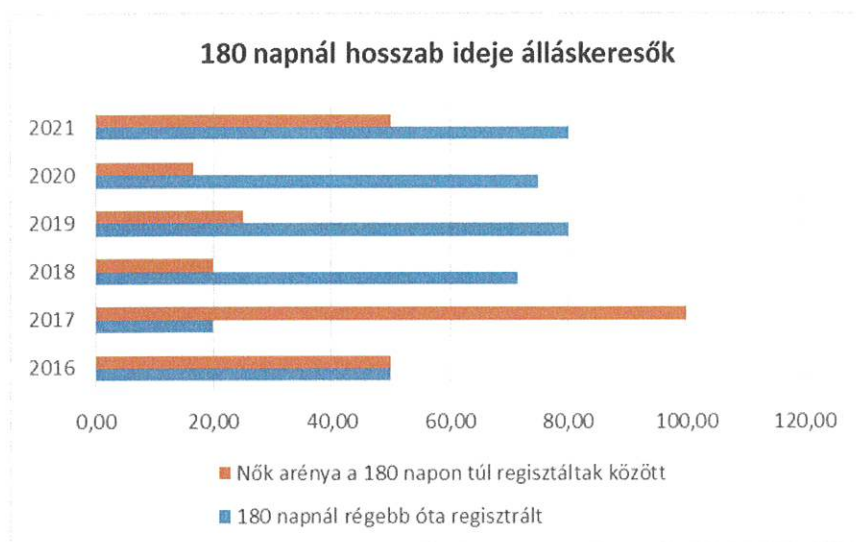


A fenti táblázatból megállapítható, hogy a munkanélküliek száma a 2016 évi adatokhoz képest 2018-ig folyamatosan emelkedő, majd 2019-ben volt egy visszaesés, majd 2020-ban ismét emelkedést mutat, ami a COVID járványnak is betudható. A munkanélküliség nemek szerinti megoszlásában a 2018-as évig a nők aránya folyamatosan magas, majd 2019-ben inkább a férfiaké.

5.1.2. számú tábla - A 180 napnál hosszabb ideje nyilvántartott álláskeresők (a 3.2.3. táblával azonos)

Év	180 napnál hosszabb ideje regisztrált munkanélküliek aránya (TS 057)	Nők aránya a 180 napon túli nyilvántartott álláskeresőkön belül (TS 058)
	%	%
2016	50	50
2017	20	100
2018	71,43	20
2019	80	25
2020	75	16,67
2021	80	50

Forrás: TeIR, Nemzeti Munkaügyi Hivatal

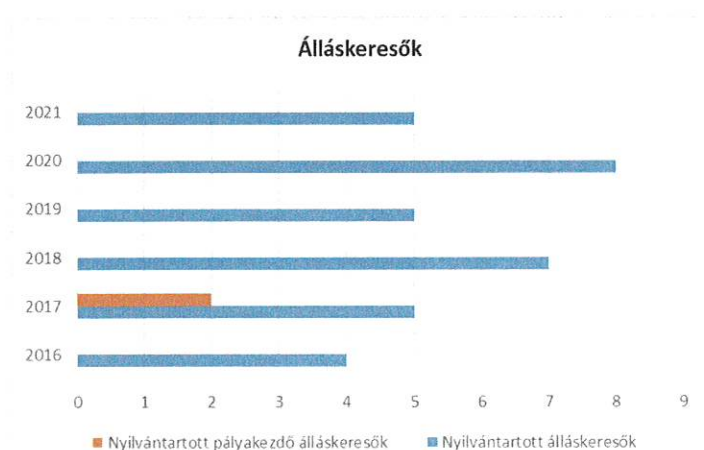


A nők aránya a 180 napon túli nyilvántartott álláskeresőkön belül a 2017-es adatok szerint 2021-re a felére csökkent., míg a 180 napnál hosszabb ideje regisztrált munkanélküliek aránya 2017-ről 2018-ra több mint a háromszorosára nőtt és utána viszonylag stagnáló tendenciát mutat.

5.1.3. számú táblázat - Pályakezdő álláskeresők száma (a 3.2.6. táblával azonos)

Év	Nyilvántartott álláskeresők száma (TS 052)	Nyilvántartott pályakezdő álláskeresők száma (TS 053)
	fő	Fő
2016	4	0
2017	5	2
2018	7	0
2019	5	0
2020	8	0
2021	5	0

Forrás: TeIR, Nemzeti Munkaügyi Hivatal



b) nők részvétele foglalkoztatást segítő és képzési programokban

A Munkaügyi Központ foglalkoztatást segítő programokat szervez. A képzési programok jó megoldást kínálnak a szakképzetlen vagy szakmájukban elhelyezkedni nem tudó álláskereső nők számára, a kisgyermekes anyák részvételét azonban nehezíti a gyermekfelügyelet problémája.

c) alacsony iskolai végzettségű nők elhelyezkedési lehetőségei

A munkanélküli nők körében általában nagyobb az aktivitás a képzési programokon való részvétel, de az alacsonyabb iskolai végzettségű nők elhelyezkedési esélyei alacsonyak. Általában kisegítő vagy betanított munkákat, takarítói állásokat tudnak vállalni.

d) hátrányos megkülönböztetés a foglalkoztatás területén (pl. bérkülönbség)

Bérkülönbség nem ismert.

5.2 A munkaerő-piaci és családi feladatok összeegyeztetését segítő szolgáltatások (pl. bölcsődei, családi napközi, óvodai férőhelyek, férőhelyhiány; közintézményekben rugalmas munkaidő, családbarát munkahelyi megoldások stb.)

5. 2. 1. számú táblázat – Védőnői álláshelyek száma (a 4.3.1. táblával azonos)			
Év	Betöltött védőnői álláshelyek száma (TS 109)	0-3 év közötti gyermekek száma	Átlagos gyermekszám védőnőnként
	db	fő	fő
2016	0	n.a.	-
2017	0	n.a.	-
2018	0	n.a.	-
2019	0	n.a.	-
2020	0	n.a.	-
2021	0	n.a.	-

Forrás: TeIR, KSH Tstar, Önkormányzati adatok

5.2.2. a) Bölcsődék és bölcsődébe beíratott gyermekek száma (4.3.3. a.) számú táblázatból		
Év	Működő, önkormányzati bölcsődei férőhelyek száma	Önkormányzati bölcsődébe beírt gyermekek száma
	db	Fő
2016	n.a.	n.a.
2017	n.a.	n.a.
2018	n.a.	n.a.
2019	n.a.	n.a.
2020	n.a.	n.a.
2021	n.a.	n.a.

Forrás: Önkormányzati és intézményi adatgyűjtés

5.2.2. b) Bölcsődék és bölcsődébe beíratott gyermekek száma (4.3.3. b.) számú táblázatból								
Év	Működő munkahelyi bölcsődei férőhelyek száma (TS 126)	Munkahelyi bölcsődébe beírt gyerekek száma (TS 122)	Működő családi bölcsődei férőhelyek száma (TS 125)	Családi bölcsődébe beírt gyerekek száma (TS 121)	Működő mini bölcsődei férőhelyek száma (TS 127)	Mini bölcsődébe beírt gyerekek száma (TS 123)	Működő (összes) bölcsődei férőhelyek száma (TS 124)	Bölcsődébe (összes) beírt gyermekek száma (TS 120)
	db	Fő	db	Fő	db	Fő	db	Fő
2016	0	0	0	0	0	0	0	0
2017	0	0	0	0	0	0	0	0
2018	0	0	0	0	0	0	0	0
2019	0	0	0	0	0	0	0	0
2020	0	0	0	0	0	0	0	0
2021	0	0	0	0	0	0	0	0

Forrás: TeIR, KSH Tstar

5.3 Családtervezés, anya- és gyermekgondozás területe

Kisbeszterce területi védőnő végzi ezt a tevékenységet. A leendő szülők számára a védőnők a gyermekgondozással kapcsolatos ismeretek átadását már várandósan korban megkezdik, tanfolyamok, beszélgetések, családlátogatások formájában. A védőnő a szociálisan nehéz helyzetben élő várandós anyára és gyermekére fokozott figyelmet fordít.

5.4 A nőket érő erőszak, kapcsolati erőszak

Nem releváns

5.5 Krízishelyzetben igénybe vehető szolgáltatások (pl. anyaotthon, családok átmeneti otthona)

Megyei szinten biztosított

5.6 A nők szerepe a helyi közéletben

A nők szerepe a helyi közéletben kiemelkedő. Az alpolgármesteri tisztséget is nő tölti be.

5.7 A nőket helyi szinten fokozottan érintő társadalmi problémák és felszámolásukra irányuló kezdeményezések

A nőket helyi szinten érintő problémák megegyeznek az országosan általánosságban tapasztalható problémákkal. A gazdasági nehézségek miatt a nők rá vannak kényszerülve, hogy minél előbb visszatérjenek dolgozni a gyermekeik mellől, ami azt jelenti, hogy a gyermekek biztonságos felügyeletét meg kell oldani.

5.8 Következtetések: problémák beazonosítása, fejlesztési lehetőségek meghatározása.

A nők helyzete, esélyegyenlősége vizsgálata során településünkön	
beazonosított problémák	fejlesztési lehetőségek
magas a női munkanélküliek száma	tájékoztatás támogatási lehetőségekről, munkavállalói jogokról. Képzéssel javítani az elhelyezkedést, szorosan együttműködni a munkaügyi központtal, bővíteni a képzésekről szóló tájékoztatókat a megfelelő ismeretek átadása céljából

6. Az idősek helyzete, esélyegyenlősége

6.1 Az időskorú népesség főbb jellemzői (pl. száma, aránya, jövedelmi helyzete, demográfiai trendek stb.)

A társadalmi elöregedés globális probléma ma. Az utóbbi évek munkanélkülisége, a közfoglalkoztatott viszony gyakorisága sok időskorú esetében kisnyugdíjat, minimális jövedelmet eredményezett. Ennek következményeként a megélhetés gondja jelen van életünkben. Mindez maga után vonja az alacsony életszínvonalat, életminőségük romlását. Az időskorúak családi állapotára jellemző, hogy korban előrehaladva fokozatosan csökken a házások, és növekszik az özvegyek aránya. A demográfiai folyamat jellemzői, növekszik az átlagéletkor, magasabb a középkorúak halandósága, nők hosszabb élettartama.

6.1. számú táblázat - Öregedési index (3. táblával azonos)

Év	65 év feletti állandó lakosok száma (fő) (TS 026 és TS 028 összesen)	0-14 éves korú állandó lakosok száma (fő) (TS 010 és TS 012 összesen)	Öregedési index % (TS 030)
2016	13	15	86,67%
2017	13	17	76,47%
2018	11	13	84,62%
2019	10	11	90,91%
2020	11	11	100,00%
2021	14	11	127,27%

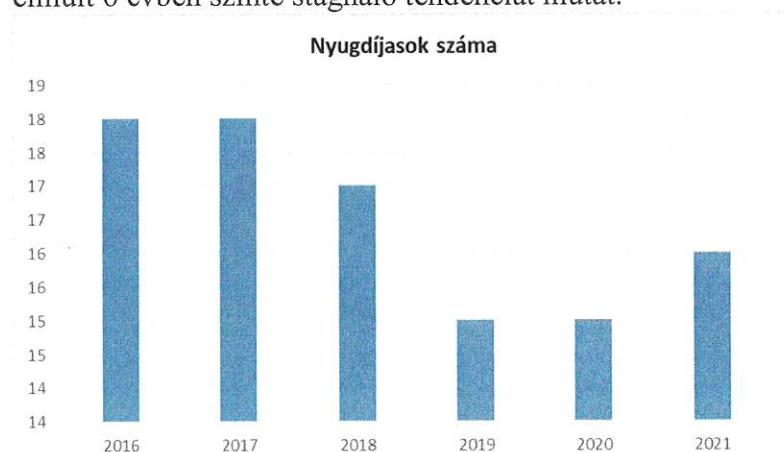
Forrás: TeIR, KSH-TSTAR

6.1.1. számú táblázat – Nyugdíjban, ellátásban, járadékban és egyéb járandóságban részesülők száma

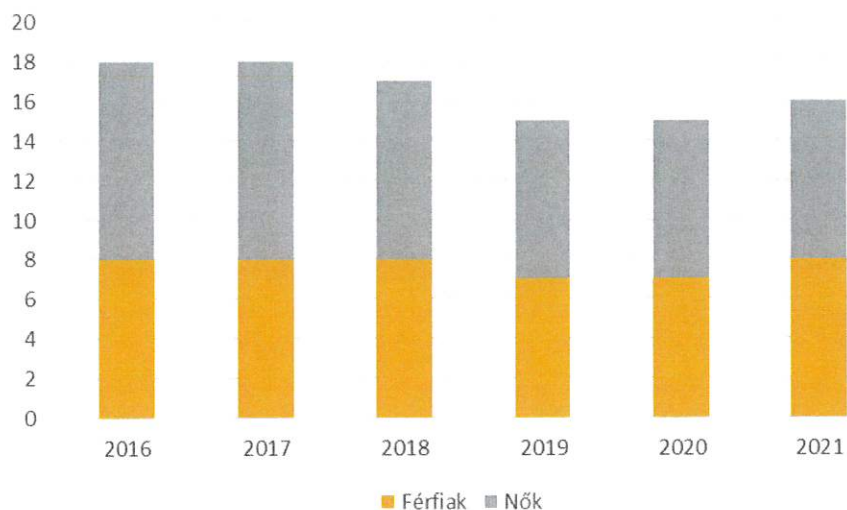
Év	Nyugdíjban, ellátásban, járadékban és egyéb járandóságban részesülő férfiak száma (TS 063)	Nyugdíjban, ellátásban, járadékban és egyéb járandóságban részesülő nők száma (TS 064)	Összes nyugdíjas
2016	8	10	18
2017	8	10	18
2018	8	9	17
2019	7	8	15
2020	7	8	15
2021	8	8	16

Forrás: TeIR, KSH Tstar

A táblázatból megállapítható, hogy a nők aránya az összes nyugdíjashoz képest magasabb, mint a férfiaké. Bár a nők száma évről évre csökken, majd 2019 óta stagnál, addig a férfiak száma az elmúlt 6 évben szinte stagnáló tendenciát mutat.



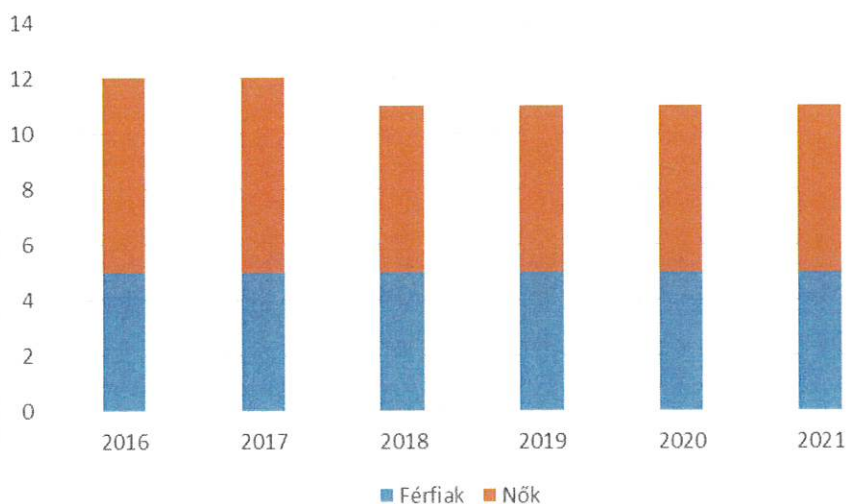
Nyugdíjasok nemek szerinti megoszlása



Év	Életkoron alapuló ellátásban részesülő férfiak száma (TS 067)	Életkoron alapuló ellátásban részesülő nők száma (TS 068)	Öregségi nyugdíjban részesülő férfiak száma (TS 069)	Öregségi nyugdíjban részesülő nők száma (TS 070)	Özvegyi és szülői nyugdíjban részesülő férfiak száma (TS 071)	Özvegyi és szülői nyugdíjban részesülő nők száma (TS 072)	Időskorúak járadékában részesítettek havi átlagos száma (fő) (TS 134)
2016	0	0	5	7	0	2	0
2017	0	0	5	7	0	2	2
2018	0	0	5	6	0	2	1
2019	0	0	5	6	0	2	1
2020	0	0	5	6	0	2	0
2021	1	0	5	6	0	2	0

Forrás: TeIR, KSHTstar

Öregségi nyugdíjban részesülők nemek szerint



Az elmúlt 6 évben ezek az adatok stagnáló képet mutatnak.

6.2 Idősek munkaerő-piaci helyzete

- a) idősek, nyugdíjasok foglalkoztatottsága;
Mezőgazdasági kiegészítő tevékenységet végeznek.

6.2. számú táblázat - Hátrányos megkülönböztetés a foglalkoztatás terén (a 3.2.2. táblázatból)

Nyilvántartott álláskereső száma összesen	Év	2016	2017	2018	2019	2020	2021
	Fő összesen	4	5	7	5	8	5
41-45 év (TS 042)	Fő	0	0	0	0	1	0
	%	0,00%	0,00%	0,00%	0,00%	12,50%	0,00%
46-50 év (TS 043)	Fő	0	0	2	1	1	1
	%	0,00%	0,00%	28,57%	20,00%	12,50%	20,00%
51-55 év (TS 044)	Fő	0	0	0	0	0	0
	%	0,00%	0,00%	0,00%	0,00%	0,00%	0,00%
56-60 év (TS 045)	Fő	0	1	1	0	0	0
	%	0,00%	20,00%	14,29%	0,00%	0,00%	0,00%
61 éves, vagy afelettl (TS 046)	Fő	0	0	1	2	2	1
	%	0,00%	0,00%	14,29%	40,00%	25,00%	20,00%

Forrás: TeIR, Nemzeti Munkaügyi Hivatal

- b) tevékeny időszak, élethosszig tartó tanulás, idősek, nyugdíjasok foglalkoztatásának lehetőségei a közintézményekben, foglalkoztatásukat támogató egyéb programok a településen;
Településen ez nem biztosított

- c) hátrányos megkülönböztetés a foglalkoztatás területén.

Az idősebb korosztály foglalkoztatásánál a probléma, hogy sokszor hiába van jó szakmájuk, esetleg magasabb végzettségük, aki 50 év felett válik munkanélkülivé, ők nagyon kiszolgáltatott helyzetben vannak, de településünkön nincs róla adat.

6.3 A közszolgáltatásokhoz, közösségi közlekedéshez, információhoz és a közösségi élet gyakorlásához való hozzáférés

- a) az idősek egészségügyi és szociális szolgáltatásokhoz való hozzáférése;

6.3.1. számú táblázat - 65 évnél idősebb népesség és nappali ellátásban részesülő időskorúak száma

Év	65 év feletti lakosság száma (férfiak TS 026, nők TS 028)	Nappali ellátásban részesülő időskorúak száma (TS 129)	Házi segítségnyújtásban részesülők száma (TS 130)	Szociális étkeztetésben részesülők száma (TS 131)
	Fő	Fő	fő	fő
2016	13	0	3	0
2017	13	0	3	0
2018	11	0	2	0
2019	10	0	0	0
2020	11	0	0	0
2021	14	0	0	0

Forrás: TeIR, KSHTstar

Körzeti orvosi ellátáson és a Mindszentgodisa Szociális Társulás gondozói által biztosított.

b) kulturális, közművelődési szolgáltatásokhoz való hozzáférés;
Művelődési Ház rendezvényei nyitottak. Könyvtári Szolgáltató Hely szolgáltatásai

c) idősök informatikai jártassága;
Egy részük jártas a volt munkahelye miatt, közösen is ismerkedtek a számítógép használatával.

d) a generációk közötti programok.
Közös kirándulások, színházlátogatások, szórakoztató rendezvények, különböző szakkörök, foglalkozások, melyeken az idősebb generáció adja át a tudását a fiatalabb korosztály számára.

6.4 Az időseket, az életkorral járó sajátos igények kielégítését célzó programok a településen

A településen élő idős személyek egészségügyi, szociális, kulturális ellátása megoldott.

6.5 Következtetések: problémák beazonosítása, fejlesztési lehetőségek meghatározása.

Az idősek helyzete, esélyegyenlősége vizsgálata során településünkön	
beazonosított problémák	fejlesztési lehetőségek
A daganatok, keringési zavarok, érrendszeri betegségek, ízületi problémák leggyakrabban előforduló betegségek	Rendszeres mozgást biztosító szolgáltatások., szűrővizsgálatok biztosítása, prevenciók szemlélet erősítése, egészségtudatos magatartás javítása
Magas az egyedül élők száma	Kiemelt figyelem az egyedül élőkre

7. A fogyatékkal élők helyzete, esélyegyenlősége

7.1 A településen fogyatékossgal élő személyek főbb jellemzői, sajátos problémái

Év	Megváltozott munkaképességű személyek ellátásaiban részesülők száma - Férfiak (TS 061)	Megváltozott munkaképességű személyek ellátásaiban részesülők száma - Nők (TS 062)	Összesen
2016	2	1	3
2017	2	1	3
2018	2	1	3
2019	1	0	1
2020	1	0	1
2021	1	0	1

Forrás: TeIR, KSH Tstar



a) fogyatékossgal élő személyek foglalkoztatásának lehetőségei, foglalkoztatottsága, védett foglalkoztatás, közfoglalkoztatás;

A fogyatékossgal élőkre vonatkozóan nem állnak rendelkezésre értékelhető statisztikai adatok, amelyek pontos képet adnának a fogyatékossgal élők lakhatási, egészségügyi helyzetéről. Az önkormányzat egyik fontos feladat, hogy olyan környezetet és működtetést alakítson ki, hogy ezek a személyek egyenlő esélyekkel érvényesülhessenek a mindennapi életük során. A településen 1 fő megváltozott munkaképességű lakos él.

b) munkavállalást segítő lehetőségek; nem releváns

c) hátrányos megkülönböztetés a foglalkoztatás területén; nem releváns

d) önálló életvitelt támogató helyi intézmények, szolgáltatások, programok: szükség esetén biztosított a házi segítségnyújtás

7.2 Fogyatékkal élő személyek pénzübeli és természetbeni ellátása, kedvezményei
Nem releváns

7.3 A közszolgáltatásokhoz, közösségi közlekedéshez, információhoz és a közösségi élet gyakorlásához való hozzáférés lehetőségei, akadálymentesítés

- a) egészségügyi és rehabilitációs ellátások elérhetősége, együttműködése;
- b) települési önkormányzati tulajdonban lévő középületek akadálymentesítettsége;
akadálymentesítés részben megoldott
- c) közszolgáltatásokhoz, köznevelési intézményekhez, kulturális és sportprogramokhoz való hozzáférés lehetőségei, fizikai, információs és kommunikációs akadálymentesítettség, lakóépületek, szolgáltató épületek akadálymentesítettsége;
A kulturális programok többnyire akadálymentesített helyszínen érhetőek el.
- d) munkahelyek akadálymentesítettsége; *nem releváns*
- e) közösségi közlekedés, járdák, parkok akadálymentesítettsége; *részben megoldott*
- f) fogyatékkal élő személyek számára rendelkezésre álló helyi szolgáltatások (pl. speciális közlekedési megoldások, fogyatékkal élő személyek nappali intézménye, stb.); *nem releváns*
- g) előnyben részesítés (hátránykompenzáló juttatások, szolgáltatások); *nem releváns*

7.4. Fogyatékkal élők sajátos igényeinek kielégítését célzó programok a településen

Erre irányuló programok nincsenek a településen

7.5 A fogyatékkal élőket helyi szinten fokozottan érintő társadalmi problémák és a felszámolásukra irányuló kezdeményezések

Tömegközlekedés akadálymentesítése nem biztosított, ami a fogyatékkal élőknek nagy gondot okoz. Ennek felszámolásához állami kezdeményezésre lenne szükség

7.6 Következtetések: problémák beazonosítása, fejlesztési lehetőségek meghatározása

A fogyatékkal élők helyzete, esélyegyenlősége vizsgálata során településünkön	
beazonosított problémák	fejlesztési lehetőségek
<i>A középületek nem teljesen akadálymentesek</i>	<i>Pályázati figyelés, pályázat benyújtása önerő nem lévén</i>

Több célcsoportot érintő, településszintű megállapítások	
beazonosított problémák	fejlesztési lehetőségek
utak, járdák állapota erősen romlik	belterületi utak fejlesztése
a csapadékvíz elvezetés hiánya miatt nagyon eső esetén a víz a mélypontokon gyűlik össze	csapadékvíz elvezető árkok fejlesztése

8. Helyi partnerség, lakossági önszerveződések, civil szervezetek és for-profit szereplők társadalmi felelősségvállalása

- a) a 3-7. pontban szereplő területeket érintő civil, egyházi, karitatív szervezeti szolgáltató és érdekvédelmi szervezetek, önszerveződések feltérképezése (közfeladatot ellátó szervezetek, közfeladatonként bemutatva, önkéntesek száma, partnerségi megállapodások száma);

Civil szervezet nincs a településen, az egyházi szervezetek és az önkormányzat együttműködése zavartalan.

- b) helyi önkormányzati, nemzetiségi önkormányzati, egyházi, civil szektor és gazdasági szereplők közötti partnerség bemutatása;

A településen nem működik nemzetiségi önkormányzat, az önkormányzat és az egyházi szervezetek közötti kapcsolat zavartalan.

- c) önkormányzatok közötti, illetve térségi, területi társulásokkal való partnerség, társadalmi felzárkózást segítő közös programok bemutatása;

A településen nem működik civil szervezet

A társadalmi partnerség és együttműködés egyik eszköze a HEP Fórumok szervezése.

HEP Fórumok segítségével a helyi állami, önkormányzati, egyházi és civil szervezetek között a hatékonyabb együttműködés alakulhat ki a célcsoportok esélyegyenlőségi problémáinak a beazonosításában, a problémákra adekvátan válaszoló intézkedések megfogalmazásában, összehangolásában, valamint a HEP intézkedéseinek megvalósításában, megkönnyítve így az önkormányzatok esélyteremtő feladatainak ellátását.

9. A helyi esélyegyenlőségi program nyilvánossága

- a) a helyzetelemzésben meghatározott esélyegyenlőségi problémák kapcsán érintett nemzetiségi önkormányzatok, egyéb partnerek (állami vagy önkormányzati intézmények, egyházak, civil szervezetek, stb.) bevonásának eszközei és eljárásai a HEP elkészítésének folyamatába;

A HEP sablon munkaanyag elkészítése, illetve a következtetések levonásának áttekintése közösen.

- b) az a) pont szerinti szervezetek és a lakosság végrehajtással kapcsolatos észrevételeinek visszacsatolását szolgáló eszközök bemutatása, valamint annak rögzítése, hogy működtet-e HEP Fórumot.

A település honlapján az anyag előrehaladásáról folyamatosan tájékoztatást adunk és észrevételi lehetőséget biztosítunk.

- c) A képviselő-testületi döntést követően az elfogadott HEP dokumentumot, valamint a hiteles határozatot a települési önkormányzat a helyben szokásos módon közzé teszi, és megküldi a TEF esélyegyenlőségi mentora részére. A TEF az települései önkormányzatok HEP-jeit közzéteszi, honlapján megjelenti.

A Helyi Esélyegyenlőségi Program Intézkedési Terve (HEP IT)

1. A HEP IT részletei

A helyzetelemzés megállapításainak összegzése

Célcsoport	Következtetések	
	problémák beazonosítása rövid megnevezéssel	fejlesztési lehetőségek meghatározása rövid címmel
Romák és/vagy mélyszegénységben élők	<ol style="list-style-type: none"> 1. A roma családok közötti életszínvonalbeli eltérés, valamint a mélyszegénységben élő romák és más lakosok közötti életszínvonalbeli eltérés 2. A megélhetés nehézsége, a ruházkodás és az alapvető élelmiszerek hiánya a mélyszegénységben élők esetén 	<ol style="list-style-type: none"> 1. szociális, gyermekjóléti szolgáltatások erősítése, közfoglalkoztatás folytatása, képzési programokhoz való hozzájutás növelése 2. Együttműködés az adományokat felajánló biztosító szervezetekkel
Gyermekek	<ol style="list-style-type: none"> 1. hátrányos helyzetű gyermekek életkörülményeinek javítása 	<ol style="list-style-type: none"> 1. gyermekek életszínvonalának figyelemmel kísérése
Idősek	<ol style="list-style-type: none"> 1. daganatos, keringési zavarok, érrendszeri betegségek, ízületi problémák leggyakrabban előforduló betegségek 	<ol style="list-style-type: none"> 1. Rendszeres mozgást biztosító szolgáltatások, szűrővizsgálatok biztosítása, prevenciók szemlélet erősítése, egészségtudatos magatartás javítása
Nők	<ol style="list-style-type: none"> 1. magas a női munkanélküliek száma 	<ol style="list-style-type: none"> 1. tájékoztatás támogatási lehetőségekről, munkavállalói jogokról. Képzéssel javítani az elhelyezkedést, szorosan együttműködni a munkaügyi központtal, bővíteni a képzésekről szóló tájékoztatókat a megfelelő ismeretek átadása céljából
Fogyatékkal élők	<ol style="list-style-type: none"> 1. Az akadálymentesítés csak korlátozottan megoldott 	<ol style="list-style-type: none"> 1. Pályázatok figyelése, pályázat benyújtása önerő nem lévén
Több célcsoportot érintő, településszintű megállapítás	<ol style="list-style-type: none"> 1. utak, járdák állapota erősen romlik 2. a csapadékvíz elvezetés hiánya miatt nagyobb eső esetén a víz a mélypontokon gyűlik össze 	<ol style="list-style-type: none"> 1. belterületi utak fejlesztése 2. csapadékvíz elvezető árkok fejlesztése

Jövőképünk

Olyan településen kívánunk élni, ahol a romák a korábbi évek gyakorlata szerint éljenek együtt a település lakóival.

Fontos számunkra, hogy a mélyszegénységben élők ne jelenjenek meg településünkön.

Kiemelt területnek tartjuk a gyerekek részére a települési átlag életszínvonalához való felzárkózását.

Folyamatosan odafigyelünk az idősök közötti életszínvonal különbség csökkenésére.

Elengedhetetlennek tartjuk a nők esetén a munkanélküliség csökkenését.

Különös figyelmet fordítunk a fogyatékkal élők közszolgáltatásokhoz, középületekhez, információhoz való hozzáférés megkönnyítésére.

Az intézkedési területek részletes kifejtése (intézkedésenként, kitöltése javasolt, opcionális)

A	Intézkedés címe:	Közfoglalkoztatás tovább folytatása
B	Feltárt probléma megnevezése	A roma családok közötti életszínvonalbeli eltérés, valamint a mélyszegénységben élő roma és más lakosok közötti életszínvonalbeli eltérés
C	Az intézkedéssel elérni kívánt cél	A roma családok közötti életszínvonalbeli eltérés csökkenjen, folyamatos közfoglalkoztatás
D	A cél összhangja más helyi stratégiai dokumentumokkal	önkormányzat költségvetése, településfejlesztési koncepció, önkormányzati rendeletek, hatósági szerződések, kérelmek
E	A cél kapcsolódása országos szakmapolitikai stratégiákhoz	Új Roma Stratégia 2019-2030 Magyar Nemzeti Társadalmi Felzárkóztatási stratégia 2030
F	Tevékenységek (az intézkedés tartalma) pontokba szedve	közfoglalkoztatás benyújtása a Foglalkoztatási Osztályhoz
G	Az intézkedés felelőse	polgármester, jegyző, önkormányzati dolgozók
H	Az intézkedés megvalósításának határideje	Évente közfoglalkoztatási pályázat benyújtása
I	Az intézkedés eredményességét mérő indikátor(ok)	közfoglalkoztatásban résztvevők száma
J	Az intézkedés megvalósításához szükséges (humán, pénzügyi, technikai) erőforrások	humán, technikai, pénzügyi erőforrások
K	Az intézkedés eredményeinek fenntarthatósága	a feltárt probléma nem oldódik meg, de nem is növekszik
L	Önkormányzatok közötti együttműködésben megvalósuló intézkedés esetében az együttműködés bemutatása	A tervezett intézkedés nem önkormányzatok közötti együttműködésben megvalósítandó intézkedés

A	Intézkedés címe:	Megélhetés nehézségének „orvoslása”
B	Feltárt probléma megnevezése	Ruházkodás, alapvető élelmiszerek hiánya a mélyszegénységben élők esetén
C	Az intézkedéssel elérni kívánt cél	Együttműködés az adományokat felajánló biztosító szervezetekkel
D	A cél összhangja más helyi stratégiai dokumentumokkal	szolgáltatástervezési koncepció, önkormányzati rendeletek
E	A cél kapcsolódása országos szakmapolitikai stratégiákhoz	Magyar Nemzeti Társadalmi Felzárkóztatási stratégia 2030
F	Tevékenységek (az intézkedés tartalma) pontokba szedve	adományszervező egyesületek, szervezetek felkeresése, velük való együttműködés
G	Az intézkedés felelőse	családsegítő szolgálat, polgármester, jegyző
H	Az intézkedés megvalósításának határideje	2028.09.30
I	Az intézkedés eredményességét mérő indikátor(ok)	adományszervező egyesületek száma
J	Az intézkedés megvalósításához szükséges (humán, pénzügyi, technikai) erőforrások	pénzügyi, humán
K	Az intézkedés eredményeinek fenntarthatósága	hosszútávú
L	Önkormányzatok közötti együttműködésben megvalósuló intézkedés esetében az együttműködés bemutatása	Önkormányzatok közötti összefogás

A	Intézkedés címe:	Hátrányos helyzetű gyermekek életkörülményeinek, életszínvonalának javítása
B	Feltárt probléma megnevezése	Egyre több a HHH-s gyermek, melyek életszínvonala folyamatosan csökken
C	Az intézkedéssel elérni kívánt cél	Gyermekek életszínvonalának folyamatos figyelemmel kísérése
D	A cél összhangja más helyi stratégiai dokumentumokkal	helyi rendeletek, költségvetési keret
E	A cél kapcsolódása országos szakmapolitikai stratégiákhoz	Magyar Nemzeti Társadalmi Felzárkóztatási Stratégia 2030 Új Roma stratégia 2019-2030
F	Tevékenységek (az intézkedés tartalma) pontokba szedve	Igények, problémák felmérése, önszerveződések
G	Az intézkedés felelőse	családsegítő szolgálat, polgármester, jegyző, védőnő, iskola, óvoda
H	Az intézkedés megvalósításának határideje	2028.09.30
I	Az intézkedés eredményességét mérő indikátor(ok)	hátrányos helyzetű gyermekek életkörülményeinek javulása
J	Az intézkedés megvalósításához szükséges (humán, pénzügyi, technikai) erőforrások	humán, pénzügyi, technikai
K	Az intézkedés eredményeinek fenntarthatósága	hosszútávú
L	Önkormányzatok közötti együttműködésben megvalósuló intézkedés esetében az együttműködés bemutatása	

A	Intézkedés címe:	Idősek rossz egészségügyi állapota
B	Feltárt probléma megnevezése	Daganatos, keringési zavarok, érrendszeri betegségek, ízületi problémák a leggyakrabban előforduló betegségek
C	Az intézkedéssel elérni kívánt cél	Az idősebb korosztály egészségének viszonylagos megelőzése.
D	A cél összhangja más helyi stratégiai dokumentumokkal	A cél összhangban áll a helyi stratégiai dokumentumokkal, költségvetési koncepcióval, gazdasági programmal.
E	A cél kapcsolódása országos szakmapolitikai stratégiákhoz	Idősügyi Nemzeti Stratégia (2023-2024) Magyar Nemzeti Társadalmi Felzárkóztatási Stratégia
F	Tevékenységek (az intézkedés tartalma) pontokba szedve	Rendszeres mozgást biztosító szolgáltatások, szűrővizsgálatok biztosítása, prevenciók személet erősítése, egészségtudatos magatartás javítása
G	Az intézkedés felelőse	polgármester, jegyző, védőnő, családsegítő szolgálat, falugondok
H	Az intézkedés megvalósításának határideje	2028.09.30
I	Az intézkedés eredményességét mérő indikátor(ok)	szűrővizsgálatok száma és azon való résztvevők száma
J	Az intézkedés megvalósításához szükséges (humán, pénzügyi, technikai) erőforrások	humán, technikai, pénzügyi
K	Az intézkedés eredményeinek fenntarthatósága	hosszútávú
L	Önkormányzatok közötti együttműködésben megvalósuló intézkedés esetében az együttműködés bemutatása	Önkormányzatok összefogása

A	Intézkedés címe:	Képzések, átképzések nők számára
B	Feltárt probléma megnevezése	Magas a női munkanélküliek száma
C	Az intézkedéssel elérni kívánt cél	Csökkenjen a női munkanélküliek száma
D	A cél összhangja más helyi stratégiai dokumentumokkal	A cél összhangban áll a helyi stratégiai dokumentumokkal, költségvetési koncepcióval, gazdasági programmal
E	A cél kapcsolódása országos szakmapolitikai stratégiákhoz	Magyar Nemzeti Társadalmi Felzárkóztatási Stratégia
F	Tevékenységek (az intézkedés tartalma) pontokba szedve	tájékoztatás támogatási lehetőségekről. képzéssel javítani az elhelyezkedést, szorosan együttműködni a munkaügyi központtal, bővíteni a képzésekről szóló tájékoztatókat
G	Az intézkedés felelőse	polgármester, jegyző, önkormányzati hivatal dolgozói
H	Az intézkedés megvalósításának határideje	folyamatos
I	Az intézkedés eredményességét mérő indikátor(ok)	képzéseken résztvevő száma
J	Az intézkedés megvalósításához szükséges (humán, pénzügyi, technikai) erőforrások	humán, pénzügyi, technikai
K	Az intézkedés eredményeinek fenntarthatósága	hosszútávú
L	Önkormányzatok közötti együttműködésben megvalósuló intézkedés esetében az együttműködés bemutatása	A tervezett intézkedés nem önkormányzatok közötti együttműködésben megvalósítandó intézkedés

A	Intézkedés címe:	Akadálymentesítési munkák folytatása
B	Feltárt probléma megnevezése	Az akadálymentesítés csak korlátozottan megoldott
C	Az intézkedéssel elérni kívánt cél	Középületek komplex akadálymentesítése
D	A cél összhangja más helyi stratégiai dokumentumokkal	önkormányzat költségvetése, önkormányzati koncepció, gazdasági program
E	A cél kapcsolódása országos szakmapolitikai stratégiákhoz	Magyar Nemzeti Társadalmi Felzárkóztatási Stratégia
F	Tevékenységek (az intézkedés tartalma) pontokba szedve	folyamatos pályázatfigyelés, pályázatok benyújtása
G	Az intézkedés felelőse	polgármester, jegyző
H	Az intézkedés megvalósításának határideje	2028.09.30
I	Az intézkedés eredményességét mérő indikátor(ok)	akadálymentesített épületek száma
J	Az intézkedés megvalósításához szükséges (humán, pénzügyi, technikai) erőforrások	elsősorban pénzügyi és humán erőforrás
K	Az intézkedés eredményeinek fenntarthatósága	pályázati forrás, önrész
L	Önkormányzatok közötti együttműködésben megvalósuló intézkedés esetében az együttműködés bemutatása	nem releváns

ősi Program Intézkedési Terve (HEP IT)

C	D	E	F	G	H	I	J	K	L
Az intézkedéssel elérni kívánt cél	A cél összhangja más helyi stratégiai dokumentumokkal	A cél kapcsolódása országos szakmapolitikai stratégiákhoz	Az intézkedés tartalma	Az intézkedés felelőse	Az intézkedés megvalósításának határideje	Az intézkedés eredményességét mérő indikátor(ok)	Az intézkedés megvalósításához szükséges erőforrások (humán, pénzügyi, technikai)	Az intézkedés eredményeinek fenntarthatósága	Önkormányzatok közötti együttműködésben megvalósuló intézkedés esetében az együttműködés bemutatása
utak, járdák avítása	önkormányzat költségvetése	Magyar nemzeti Társadalmi Felzárkóztatási Stratégia	utak, járdák felújítása, szilárd burkolatúak építése	polgármester, jegyző	2028.09.30	felújított járda és útszakaszok	pénzügyi		
csapadékvíz elvezető épíltetés	önkormányzat költségvetése	Magyar nemzeti Társadalmi Felzárkóztatási Stratégia	csapadékvíz elvezető árkok fejlesztése	polgármester, jegyző	2028.09.30	belvíz elvezető árkok száma	pénzügyi, humán		

3. Megvalósítás

3.1 A megvalósítás előkészítése

Önkormányzatunk az általa fenntartott intézmények vezetői számára feladatul adja és ellenőrzi, a településen működő nem önkormányzati fenntartású intézmények vezetőit pedig partneri viszony során kéri, hogy a Helyi Esélyegyenlőségi Programot valósítsák meg, illetve támogassák.

Önkormányzatunk azt is kéri intézményeitől és partnereitől, hogy vizsgálják meg, és a program elfogadását követően biztosítsák, hogy az intézményük működését érintő, és az esélyegyenlőség szempontjából fontos egyéb közszolgáltatásokat meghatározó stratégiai dokumentumokba és iránymutatásokba épüljenek be és érvényesüljenek az egyenlő bánásmódról és esélyegyenlőségre vonatkozó azon kötelezettségek, melyek az önkormányzat Helyi Esélyegyenlőségi Programjában részletes leírásra kerültek.

Önkormányzatunk elvárja, hogy intézményei a Helyi Esélyegyenlőségi Program Intézkedési Tervében szereplő vállalásokról, az őket érintő konkrét feladatokról intézményi szintű akcióterveket és évente cselekvési ütemterveket készítsenek.

Önkormányzatunk a HEP kidolgozására és megvalósítására, továbbá értékelésére, ellenőrzésére és az ennek során nyert információk visszacsatolására, valamint a programba történő beépítésének garantálására **Helyi Esélyegyenlőségi Programért Felelős Fórumot** hoz létre és működtet.

A fentiekkel kívánjuk biztosítani, hogy az HEP IT-ben vállalt feladatok településünkön maradéktalanul megvalósuljanak.

3.2 A megvalósítás folyamata

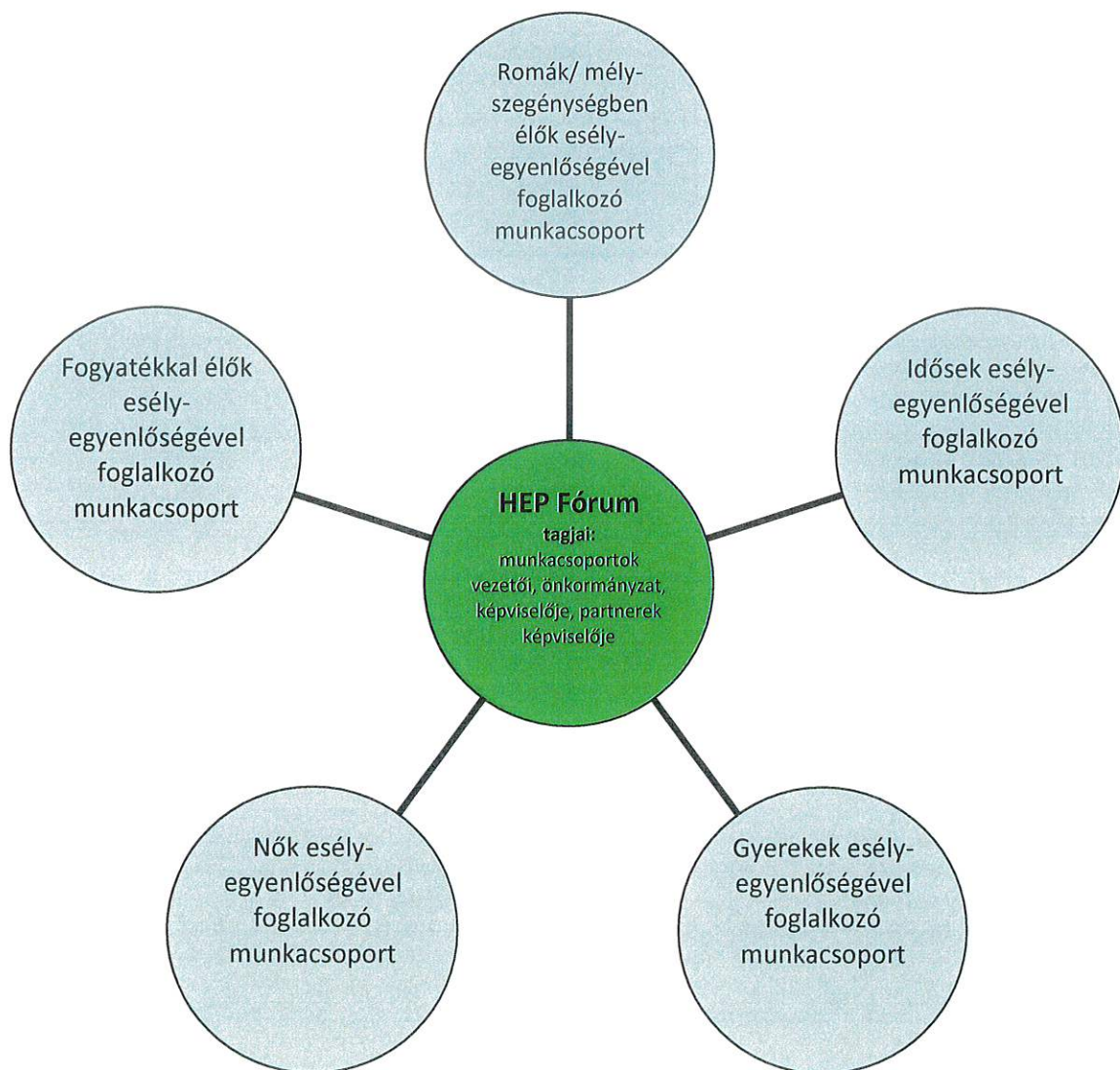
A társadalmi partnerség és együttműködés egyik eszköze a HEP Fórumok szervezése lehet. HEP Fórumok segítségével a helyi állami, önkormányzati, egyházi és civil szervezetek között a hatékonyabb együttműködés alakulhat ki. a célcsoportok esélyegyenlőségi problémáinak a beazonosításában, a problémákra adekvátan válaszoló intézkedések megfogalmazásában, összehangolásában, valamint a HEP intézkedéseinek megvalósításában, megkönnyítve így az önkormányzatok esélyteremtő feladatainak ellátását.

A HEP Fórum feladatai:

- a célcsoportok esélyegyenlőségi problémáinak a beazonosítása, a problémákra adekvátan válaszoló intézkedések megfogalmazása, összehangolása,
- a HEP intézkedéseinek megvalósításában, az HEP IT megvalósulásának figyelemmel kísérése, a HEP IT-ben lefektetett célok megvalósulásához szükséges beavatkozások évenkénti felülvizsgálata,

- annak figyelemmel kísérése, hogy a megelőző időszakban végrehajtott intézkedések elősegítették-e a kitűzött célok megvalósulását, és az ezen tapasztalatok alapján esetleges új beavatkozások meghatározása
- a HEP IT aktualizálása, az esetleges változások beépítése a HEP IT-be, a módosított HEP IT előkészítése képviselő-testületi döntésre
- az esélyegyenlőséggel összefüggő problémák megvitatása
- a HEP IT és az elért eredmények nyilvánosság elé tárása, dokumentálása, kommunikálása

Az esélyegyenlőség fókuszban lévő célcsoportjaihoz és/vagy kiemelt problématerületekre a terület aktorainak részvételével **tematikus munkacsoportokat alakíthatunk 2 ezer fő feletti településeken (opcionális)** az adott területen kitűzött célok megvalósítása érdekében. A munkacsoportok vezetői egyben tagjai az Esélyegyenlőségi Fórumnak is, a munkacsoportok rendszeresen (minimum évente) beszámolnak munkájukról az Esélyegyenlőségi Fórum számára.



A HEP Fórum működése:

A Fórum legalább két évente, a felülvizsgálatok és az új HEP elfogadása előtt, de szükség esetén ennél gyakrabban ülésezik.

A Fórum működését megfelelően dokumentálja, üléseiről jegyzőkönyv készül.

A Fórum javaslatot tesz az HEP IT megvalósulásáról készített beszámoló elfogadására, vagy átdolgoztatására, valamint szükség szerinti módosítására.

A HEP Fórum egy-egy beavatkozási terület végrehajtására felelőst jelölhet ki tagjai közül.

A HEP Fórumok javasolt összetétele:

Tagok

- a település polgármestere,
- a település/közös önkormányzatok jegyzője,
- helyi nemzetiségi önkormányzatok vezetői,
- beavatkozási területekhez kapcsolódó önkormányzati bizottságok képviselői,
- helyi/térségi releváns közszolgáltató intézmények képviselői,
- meghatározó helyi/térségi gazdasági szereplők, munkáltatók képviselői,
- 2 000 fő lakosságszám feletti települések esetében a Szociálpolitikai Kerekasztal képviselői,
- helyi jelzőrendszeri felelős,
- a településen működő - a HEP célcsoportjai kapcsán érintett - civil szervezetek és egyházak képviselői,
- A HEP intézkedési tervében szereplő intézkedések végrehajtásáért felelős intézmények, szervezetek képviselői,
- a település HEP referense,
- a rendvédelmi és közbiztonsági szervezetek képviselői,
- egyéb tagok (pl. tapasztalati szakértőként valamely célcsoportban érintett személy, vagy a településen aktív szerepet vállaló személyek).

Állandó meghívottak

- a település képviselő-testületének tagjai,
- az illetékes esélyegyenlőségi mentor,
- tankerületi központ képviselője,
- környező települések önkormányzati szereplői,
- járási jelzőrendszeri tanácsadó,
- egyéb meghívottak (járási hivatalok beavatkozási területekhez és célcsoportokhoz kapcsolódó szervezeti egységeinek képviselői, térségi felzárkózási programok képviselői).

3.3 Monitoring és visszacsatolás

A Helyi Esélyegyenlőségi Program megvalósulását, végrehajtását a HEP Fórum ellenőrzi, és javaslatot készít a HEP szükség szerinti aktualizálására az egyes beavatkozási területek felelőseinek, illetve a létrehozott munkacsoportok beszámolóinak alapján.

3.4 Nyilvánosság

A program elfogadását megelőzően, a véleménynyilvánítás lehetőségének biztosítása érdekében nyilvános fórumot hívunk össze.

A véleményformálás lehetőségét biztosítja az Helyi Esélyegyenlőségi Program nyilvánosságra hozatala is, valamint a megvalósítás folyamatát koordináló HEP Fórum első ülésének mihamarabbi összehívása.

A nyilvánosság folyamatos biztosítására legalább évente tájékoztatjuk a program megvalósításában elért eredményekről, a monitoring eredményeiről a település döntéshozóit, tisztségviselőit, az intézményeket és az együttműködő szakmai és társadalmi partnerek képviselőit.

A HEP Fórum által végzett monitoring vizsgálatok eredményeit nyilvánosságra hozzuk a személyes adatok védelmének biztosítása mellett. A nyilvánosság biztosítására az önkormányzat honlapja, a helyi média áll rendelkezésre. Az eredményekre felhívjuk a figyelmet az önkormányzat és intézményeinek különböző rendezvényein, beépítjük kiadványainkba, a tolerancia, a befogadás, a hátrányos helyzetűek támogatásának fontosságát igyekszünk megértetni a lakossággal, a támogató szakmai és társadalmi környezet kialakítása érdekében.

3.5 Kötelezettségek és felelősség

Az esélyegyenlőséggel összefüggő feladatokért az alábbi személyek/csoportok felelősek:

A Helyi Esélyegyenlőségi Program végrehajtásáért az önkormányzat részéről a polgármester felel.

- Az ő feladata és felelőssége a HEP Fórum létrejöttének szervezése, működésének sokoldalú támogatása, az önkormányzat és a HEP Fórum közötti kapcsolat biztosítása.
- Folyamatosan együttműködik a HEP Fórum vezetőjével.
- Felelősségi körébe tartozó, az alábbiakban felsorolt tevékenységeit a HEP Fórum bevonásával és támogatásával végzi. Így
 - o Felel azért, hogy a település minden lakója és az érintett szakmai és társadalmi partnerek számára elérhető legyen a Helyi Esélyegyenlőségi Program.
 - o Figyelemmel kíséri azt, hogy az önkormányzat döntéshozói, tisztségviselői és intézményeinek dolgozói megismerik és követik a HEP-ben foglaltakat.
 - o Támogatnia kell, hogy az önkormányzat, illetve intézményeinek vezetői minden ponton megkapják a szükséges felkészítést és segítséget a HEP végrehajtásához.

- Kötelessége az egyenlő bánásmód elvét sértő esetekben meg tennie a szükséges lépéseket, vizsgálatot kezdeményezni, és a jogsértés következményeinek elhárításáról intézkedni

A település vezetése, az önkormányzat tisztségviselői és a települési intézmények vezetői

- felelősek azért, hogy ismerjék az egyenlő bánásmódra és esélyegyenlőségre vonatkozó jogi előírásokat, biztosítsák a diszkriminációmentes intézményi szolgáltatásokat, a befogadó és toleráns légkört, és megragadjanak minden alkalmat, hogy az esélyegyenlőséggel kapcsolatos ismereteiket bővítő képzésen, egyéb programon részt vegyenek.
- Felelősségük továbbá, hogy ismerjék a HEP IT-ben foglaltakat és közreműködjenek annak megvalósításában.
- Az esélyegyenlőség sérülése esetén hivatalosan jelezzék azt a HEP IT kijelölt irányítóinak.
- Az önkormányzati intézmények vezetői intézményi akciótervben gondoskodjanak az Esélyegyenlőségi Programban foglaltaknak az intézményükben történő maradéktalan érvényesüléséről.

Szükséges továbbá, hogy a jogszabály által előírt feladat-megosztás, együttműködési kötelezettség alapján a települési önkormányzattal kapcsolatban álló szereplők ismerjék a HEP-et, annak megvalósításában aktív szerepet vállaljanak.

3.6 Érvényesülés, módosítás

Amennyiben a **kétévente előírt** – de ennél gyakrabban, pl. évente is elvégezhető - **felülvizsgálat** során kiderül, hogy a HEP IT-ben vállalt célokat nem sikerül teljesíteni, a **HEP Fórum megvitatja a beavatkozási tevékenységek korrekciójára, kiegészítésére vonatkozó intézkedési tervjavaslatát** annak érdekében, hogy a célok teljesíthetők legyenek.

Az HEP IT-t mindenképp módosítani szükséges, ha megállapításaiban lényeges változás következik be, illetve amennyiben a tervezett beavatkozások nem elegendő módon járulnak hozzá a kitzűzött célok megvalósításához.

Az egyenlő bánásmód elvét sértő esetekben az HEP IT végrehajtásáért felelős személy megteszi a szükséges lépéseket, vizsgálatot kezdeményez, és intézkedik a jogsértés következményeinek elhárításáról.

4. Elfogadás módja és dátuma

I. A Kisbeszterce község Helyi Esélyegyenlőségi Programjának szakmai és társadalmi vitája megtörtént. Az itt született észrevételeket a megvitátást követően a HEP Intézkedési Tervébe beépítettük.


II. Ezt követően Kisbeszterce község képviselő-testülete a Helyi Esélyegyenlőségi Programot (melynek része az Intézkedési Terv) megvitatta és 39/2023.(XI.06.) számú határozatával elfogadta.

Csatolt melléklet:

- képviselő testület elfogadó határozatának kivonata

Kisbeszterce, 2023. november 16.




Szűcs Róbert Sándor
polgármester

Kisbeszterce Községi Önkormányzat Képviselő-testülete
7391 Kisbeszterce, Kossuth L. u. 15.
Tel.: 72/478-081

K I V O N A T

Kisbeszterce Községi Önkormányzat Képviselő-testülete 2023. november 06. napján
megtartott képviselő-testületi ülésén készült jegyzőkönyvből

A képviselő-testület rövid tanácskozás 2 igen, ellenszavazat nélkül (2:0) az alábbi határozatot hozta:

Kisbeszterce Község Képviselő-testülete
39/2023. (XI.06.) sz. Kt. határozata
Helyi Esélyegyenlőségi Program elfogadásáról

Kisbeszterce Községi Önkormányzat Képviselő-testülete a 2023-2028 időszakra vonatkozó Helyi Esélyegyenlőségi Programot megismerte és az előterjesztésnek megfelelően elfogadja.

Határidő: azonnal

Felelős: Ranyhóczkiné Ács Andrea jegyző, HEP referens

k.m.f.

Szűcs Róbert Sándor sk.
polgármester

Ranyhóczkiné Ács Andrea sk.
jegyző

A kivonat hitelül:

Kisbeszterce, 2023. november 16



Baloghné Bagány Anita
Baloghné Bagány Anita
igazgatási főelőadó